



Tejuka-lehti Lukijatutkimus 2007

Market Research Agency



Tietoykkönen
www.tieto1.fi

Tutkimuksen sisältö

- Lehtien lukijapeitot
- Lehtien lukemistarkkuus
- Lehtien lukemisajankohta
- Lehtien lukemiskerrat
- Lehtien säilyttäminen
- Parhaat tietolähteet
- Tiedotusvälineille sopivat ominaisuudet
- Aihealueet, joista haluaisi lukea nykyistä enemmän
- Tejuka-lehden kotisivujen käyttö
- Tejuka-lehden ja sen toiminnan parantaminen

Tutkimuksen toteutus

- Tutkimuksen tavoitteena on selvittää Tejuka-lehden lukemiseen liittyviä asioita ja asemaa paikallisena tietolähteenä Tejuka-lehden toimeksiannosta.
- Haastattelut tehtiin puhelimitse tietokoneohjattua puhelinjärjestelmää hyväksi käyttäen tammi-helmikuussa 2007. Haastattelutyön suorittivat Tietoykkönen Oy:n erityisesti tehtäväänsä koulutetut tutkimushaastattelijat. Haastatteluja tehtiin 120 kappaletta.
- Otanta tehtiin satunnaisotannalla sähköisestä yhteystietojen hakemistosta internetissä toimivaa otannan poimintapalvelua käyttäen. Otoksessa kiintiöitiin vastaajien sukupuoli, ikä ja asuinalue.
- Tutkimuksen kohderyhmänä on 15-79 vuotiaat miehet ja naiset Teuvalla.

Tutkimusraportti on tarkoitettu yksinomaan toimeksiantajan käyttöön. Tutkimuksen tuloksia voi esitellä ja kertoa omille asiakasyrityksille. Raporttia tai osia siitä ei saa kuitenkaan edelleen luovuttaa, kopioida tai julkaista ilman Tietoykkönen Oy:n lupaa. Markkinoinnissa ja mainonnassa voidaan mainita toimeksiantajan luvut ja sijoitus vertailussa. Muiden yritysten lukuja tai sijoituksia ei ole lupa julkaista nimeltä mainittuna.

Muutoin toimeksiantaja voi käyttää tutkimustuloksia soveltuvien osien omassa toiminnassaan ja markkinointiviestinnässään siltä osin kuin se ei ole ristiriidassa markkinointi- ja yhteiskuntatutkimuksen kansainvälisten perussääntöjen* kanssa.

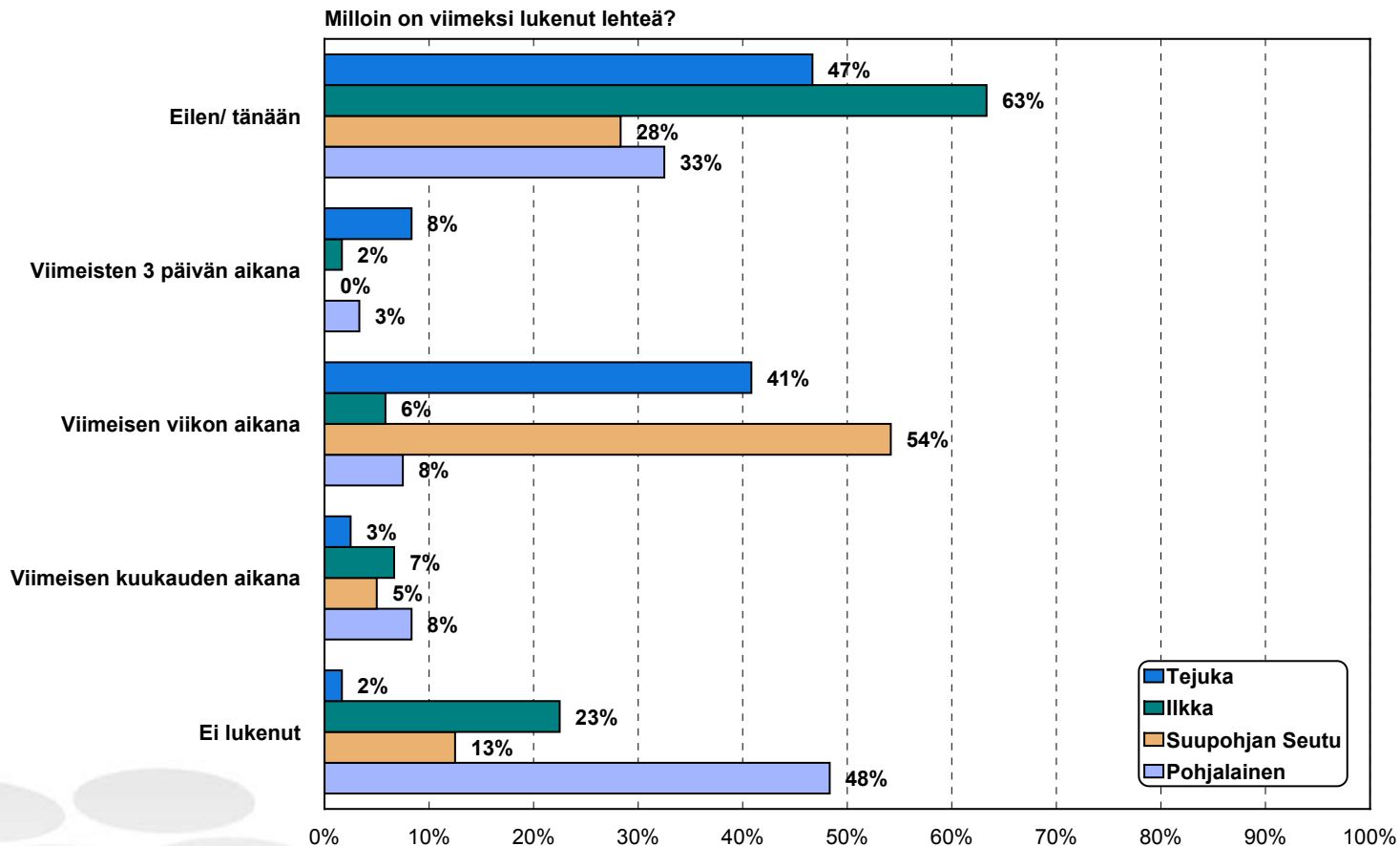
*) ICC/ESOMAR, International Code of Marketing and Social Research Practice 1994

Tutkimukseen vastanneet (n= 120)

■ Mies	50%	■ 20 000 € tai alle	14%
■ Nainen	50%	■ 20 001-30 000 €	13%
■ 15-24 vuotta	14%	■ 30 001-40 000 €	13%
■ 25-34 vuotta	10%	■ 40 001-50 000 €	15%
■ 35-44 vuotta	16%	■ Yli 50 000 €	12%
■ 45-59 vuotta	30%	■ Eos/ei vastausta	33%
■ 60-79 vuotta	30%	■ Vastaaja tekee pt-ostot yksin	52%
■ Työntekijä	36%	■ Vastaaja tekee pt-ostot yhdessä muiden kanssa	28%
■ Toimi-/ virkahenkilö	8%	■ Muut kuin vastaaja tekee	21%
■ Johtava asema/yrittäjä	6%		
■ Eläkeläinen	26%		
■ Opiskelija	13%		
■ Kotiäiti/ -isä	3%		
■ Maanviljelijä/ alkutuotanto	9%		
■ Ei ole lapsia	67%		
■ Kyllä, nuorin alle 7 vuotta	10%		
■ Kyllä, nuorin 7-17 vuotta	23%		

Lehtien lukeminen

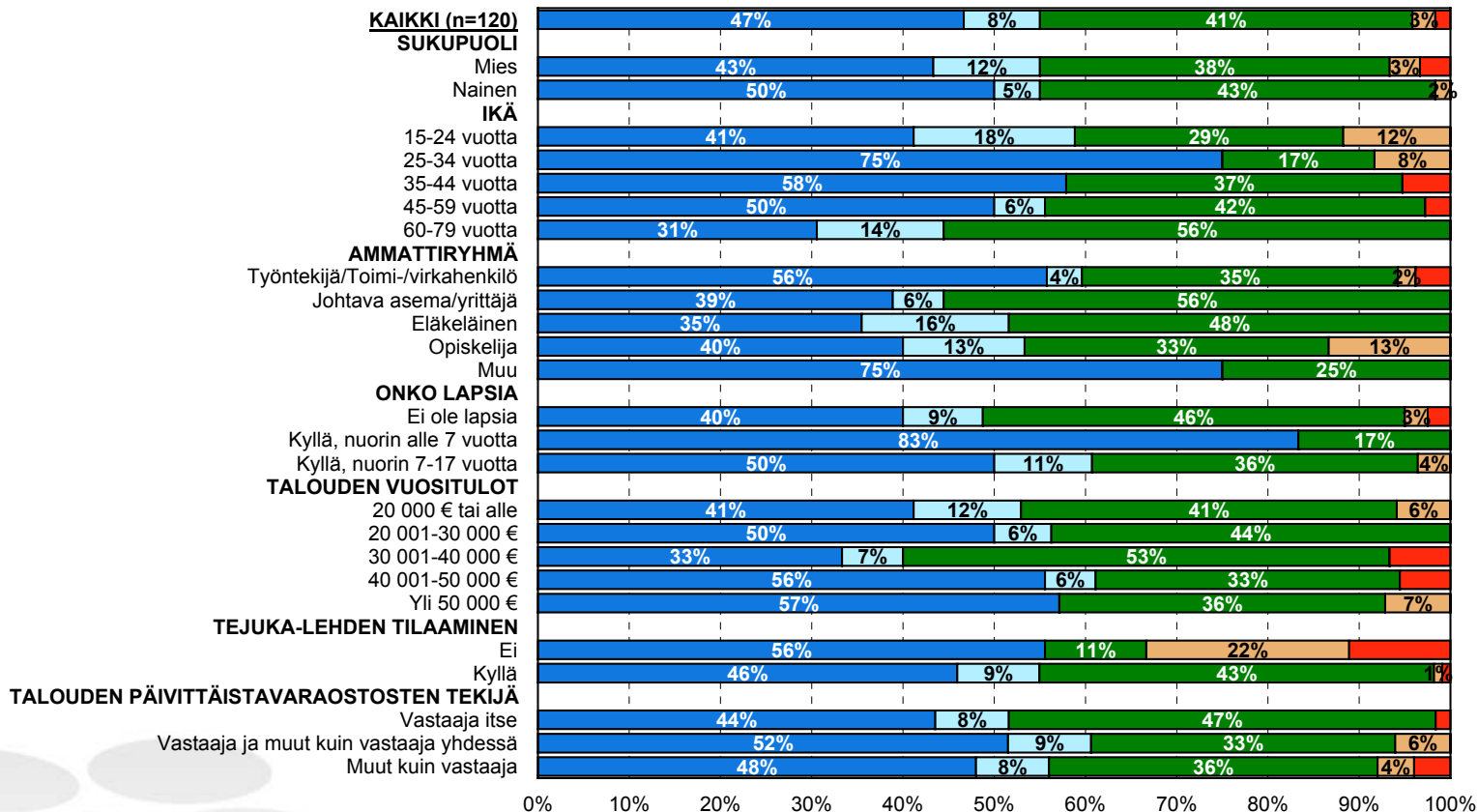
Milloin olette lukeut viimeksi Tejuka-lehteä, numeron tuoreudella tai lukupaikalla ei ole väliä? Entä Ilkkaa? Entä Suupohjan Seutua? Entä Pohjalaista?



Tejuka-lehden lukeminen

Milloin olette viimeksi lukenut Tejuka-lehteä?

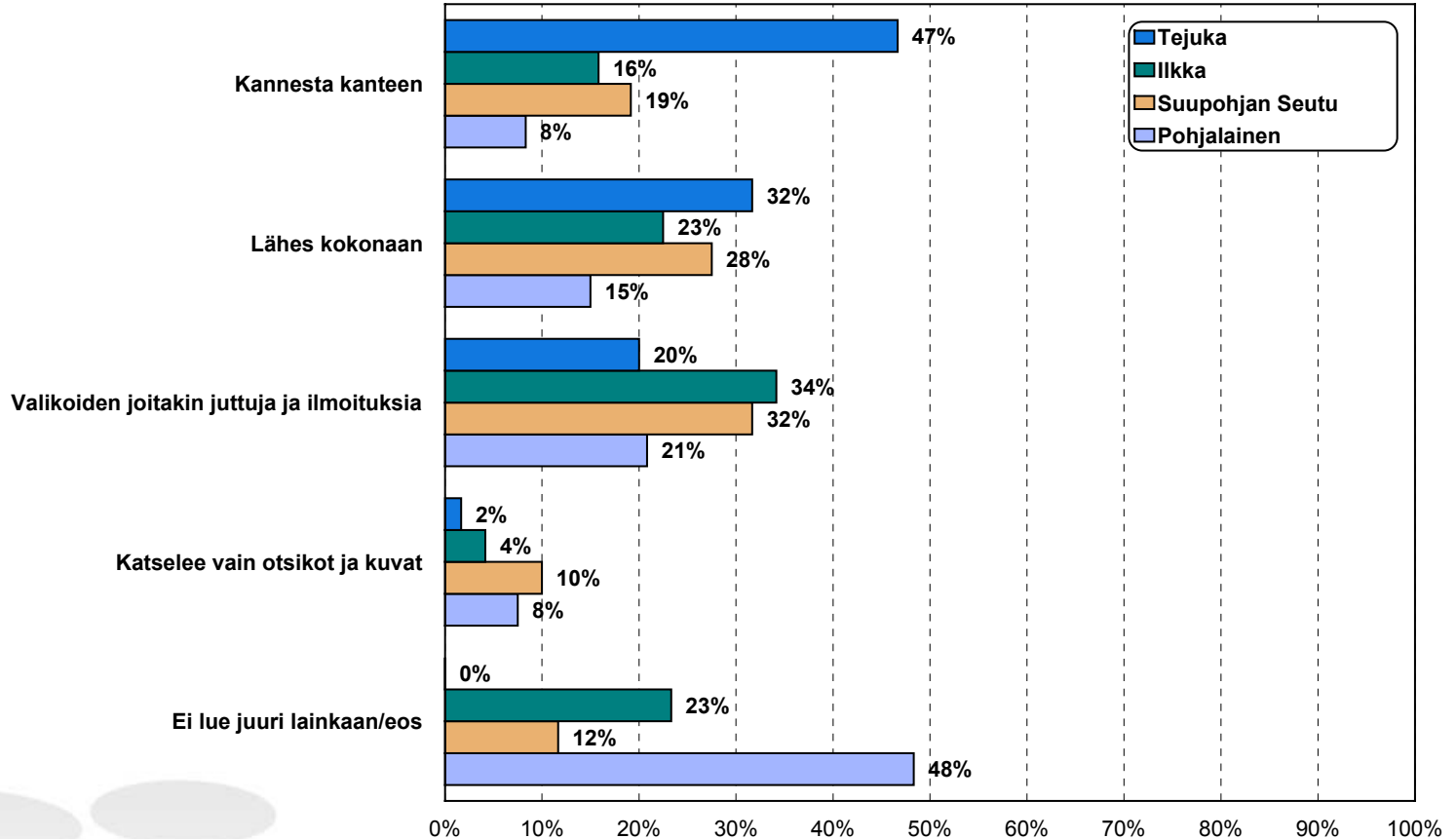
■ Eilen/ Tänään
 ■ Viimeisten 3 päivän aikana
 ■ Viimeisen viikon aikana
 ■ Viimeisen kuukauden aikana
 ■ Ei lukenut



Lehtien lukemistarkkuus

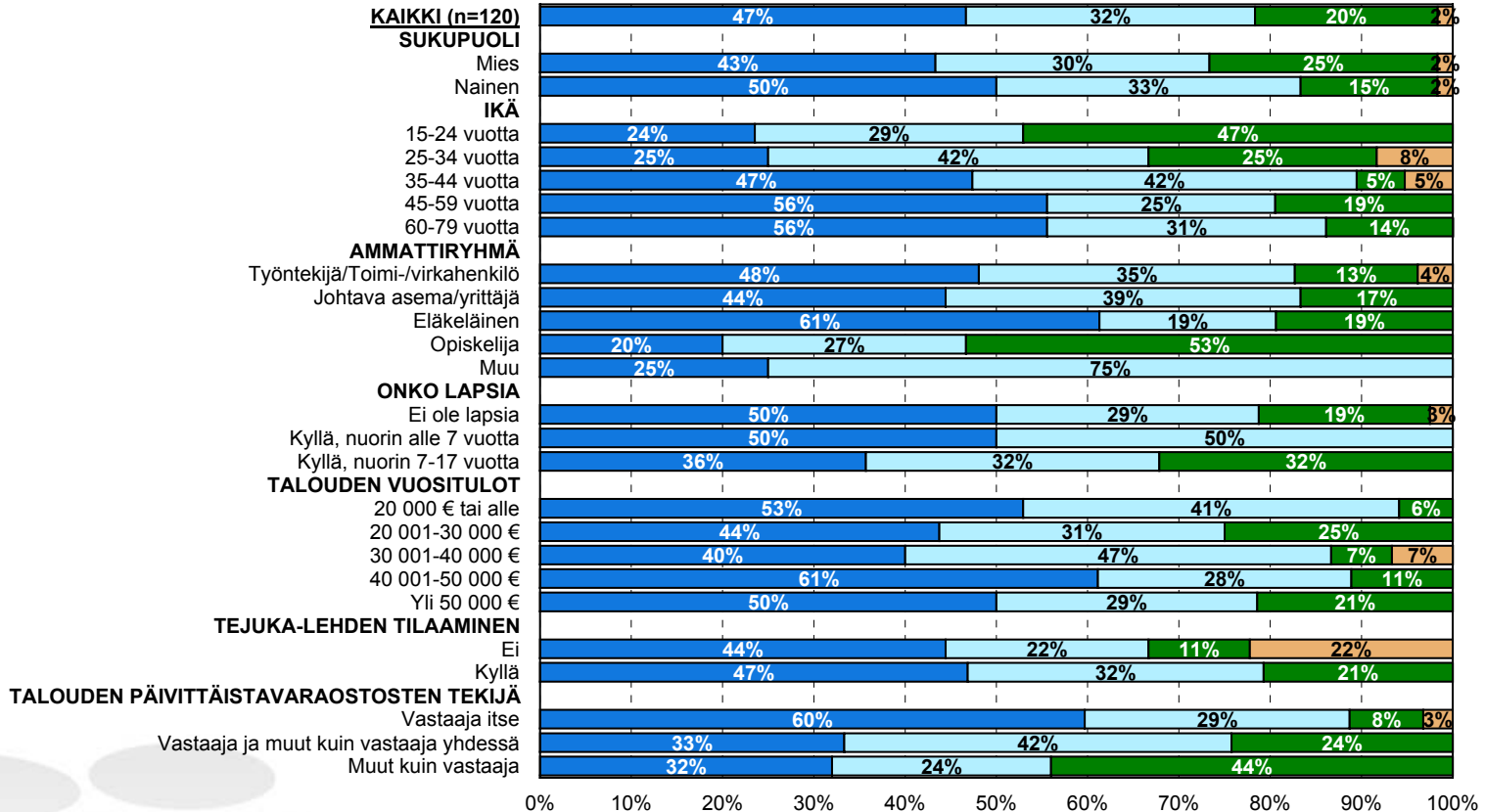
Kuinka tarkasti luette yleensä Tejuka-lehden? Entä Ilkan? Entä Suupohjan Seudun? Entä Pohjalaisen?

Kuinka tarkasti lukee yleensä lehden?



Tejuka-lehden lukemistarkkuus

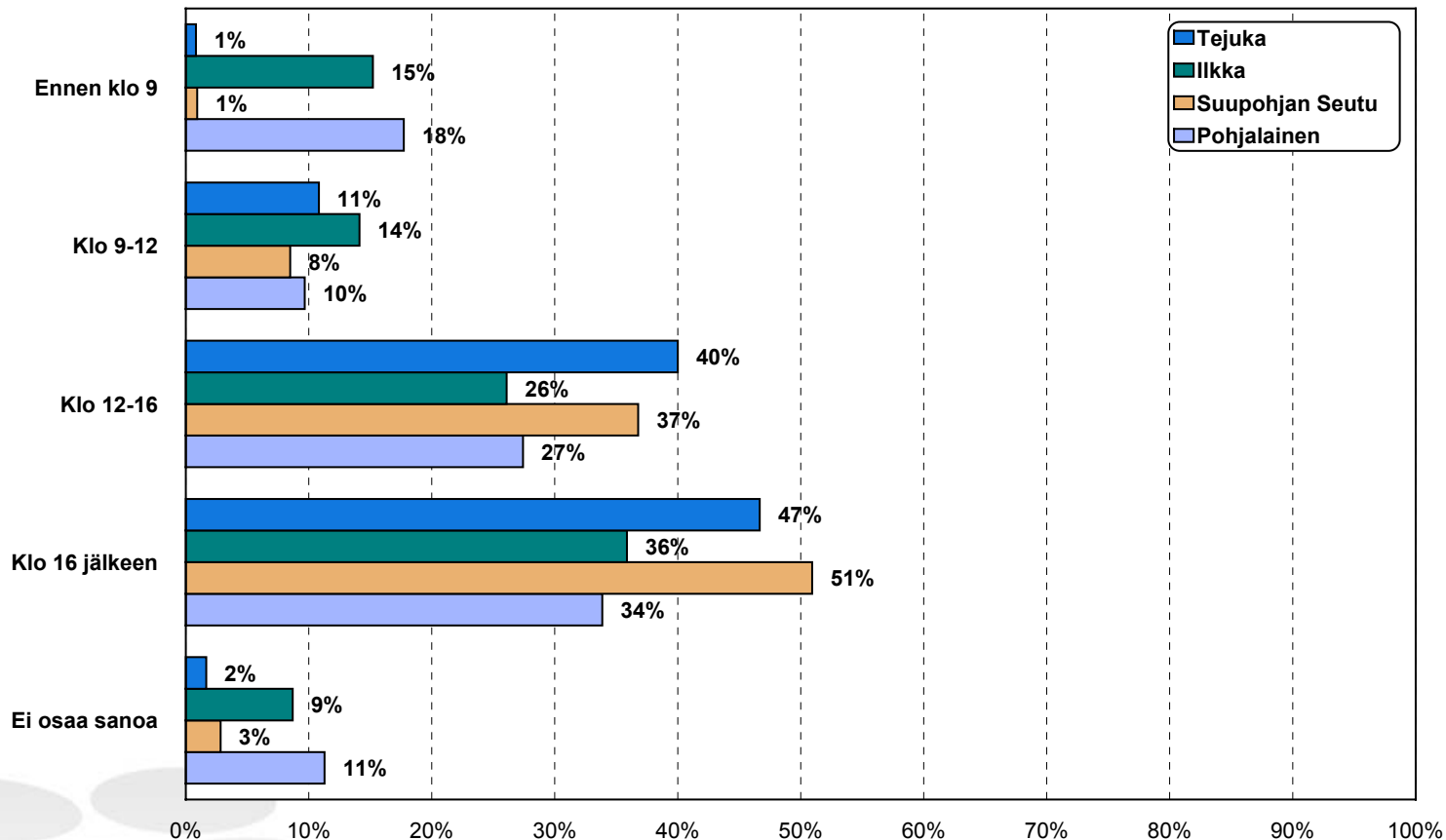
Kuinka tarkasti luette yleensä Tejuka-lehden?



Lehtien lukemisajankohta

Mihin aikaan päivästä yleensä luette Tejuka-lehden? Entä Ilkan? Entä Suupohjan Seudun? Entä Pohjalaisen?
Kysymys kysyttiin niiltä vastaajilta, jotka katselivat ainakin otsikot ja kuvat tutkittavista lehdistä.

Mihin aikaan päivästä lukee yleensä lehden?

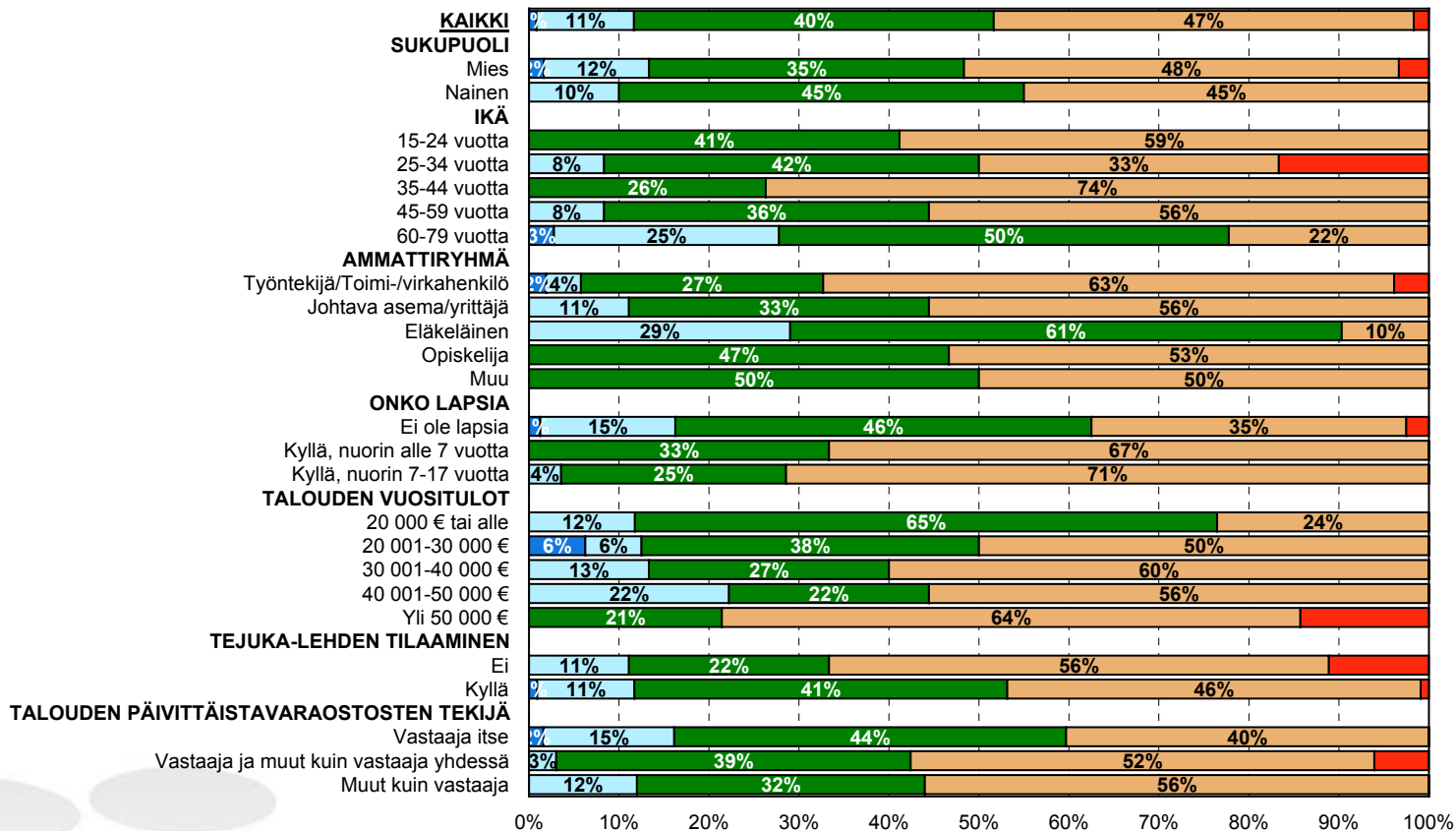


Tejuka-lehden lukemisajankohta

Mihin aikaan päivästä yleensä luette Tejuka-lehden?

Kysymys kysyttiin niiltä vastaajilta, jotka katselivat ainakin otsikot ja kuvat Tejuka-lehdestä.

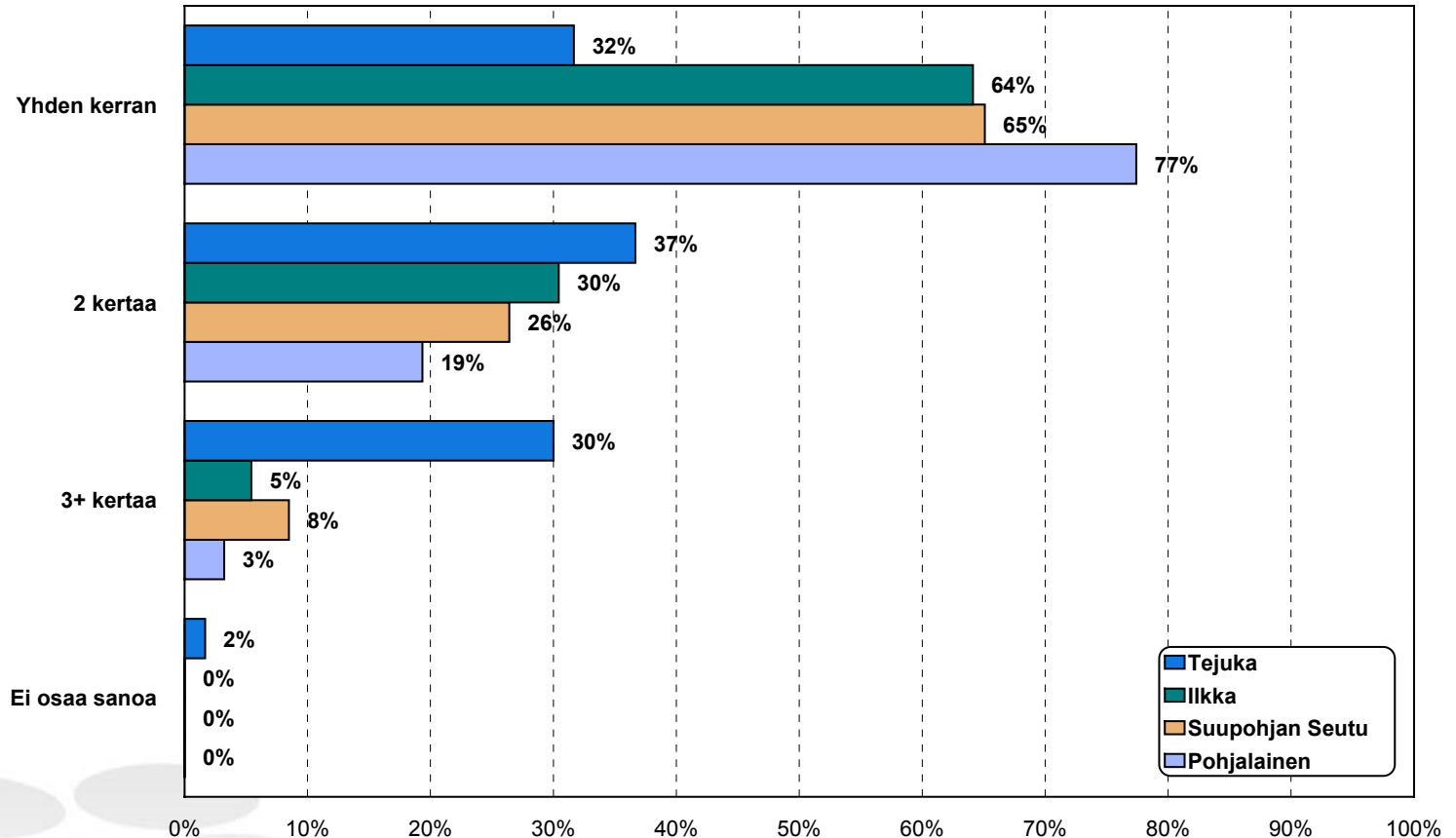
■ Ennen klo 9 ■ Klo 9-12 ■ Klo 12-16 ■ Klo 16 jälkeen ■ Ei osaa sanoa



Lehtien lukemiskerrat

Kuinka monta kertaa yleensä luehte yhtä Tejuka-lehden numeroa? Entä Ilkka? Entä Suupohjan Seudun? Entä Pohjalaisen? Kysymys kysyttiin niiltä vastaajilta, jotka katselivat ainakin otsikot ja kuvat tutkittavista lehdistä.

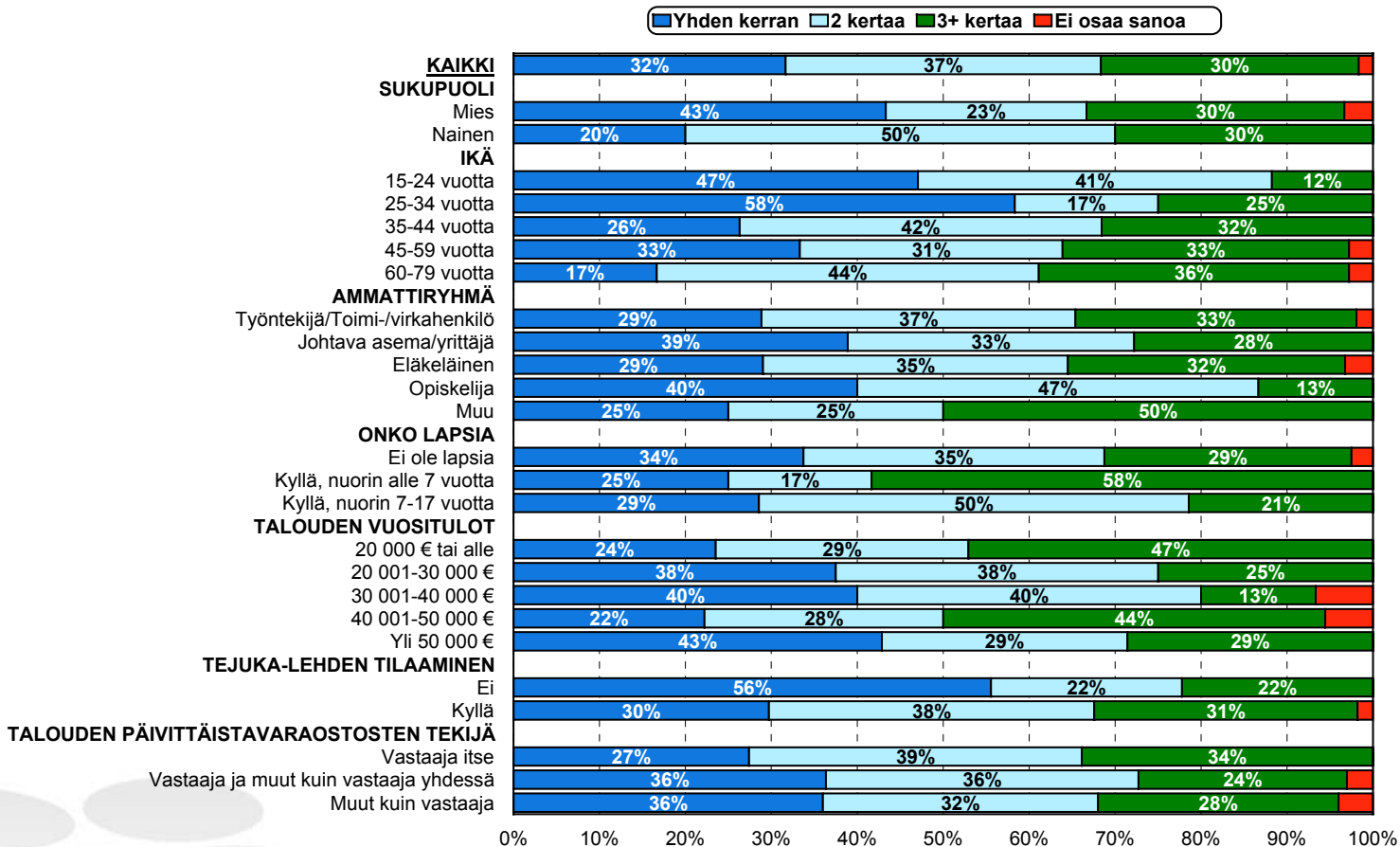
Kuinka monta kertaa yleensä lukee yhtä lehden numeroa?



Tejuka-lehden lukemiskerrat

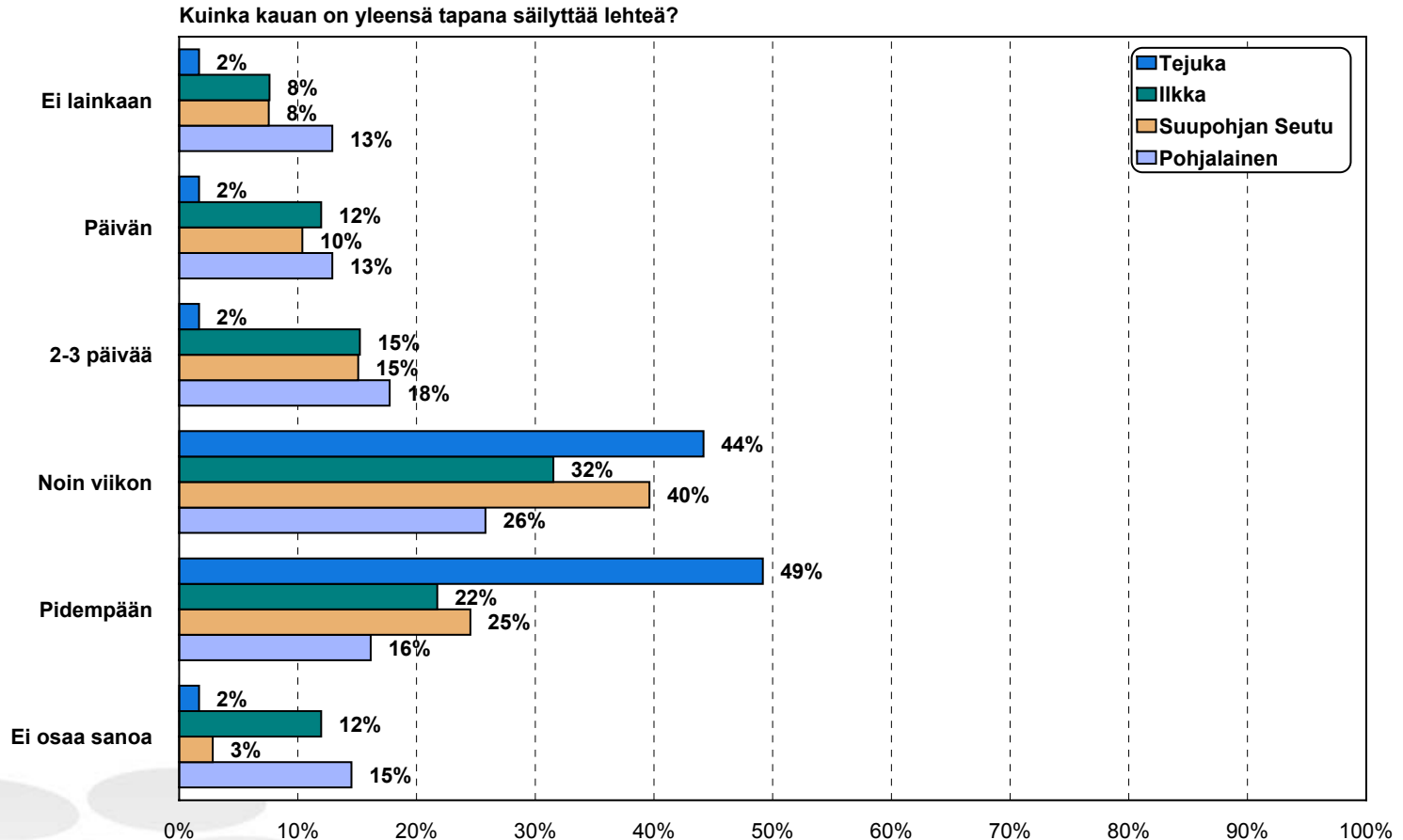
Kuinka monta kertaa yleensä luette yhtä Tejuka-lehden numeroa?

Kysymys kysyttiin niiltä vastaajilta, jotka katselivat ainakin otsikot ja kuvat Tejuka-lehdestä.



Lehtien säilyttäminen

Kuinka pitkään Teillä on yleensä tapana säilyttää Tejuka-lehteä? Entä Ilkkaa? Entä Suupohjan Seutua? Entä Pohjalaista? Kysymys kysyttiin niiltä vastaajilta, jotka katselivat ainakin otsikot ja kuvat tutkittavista lehdistä.

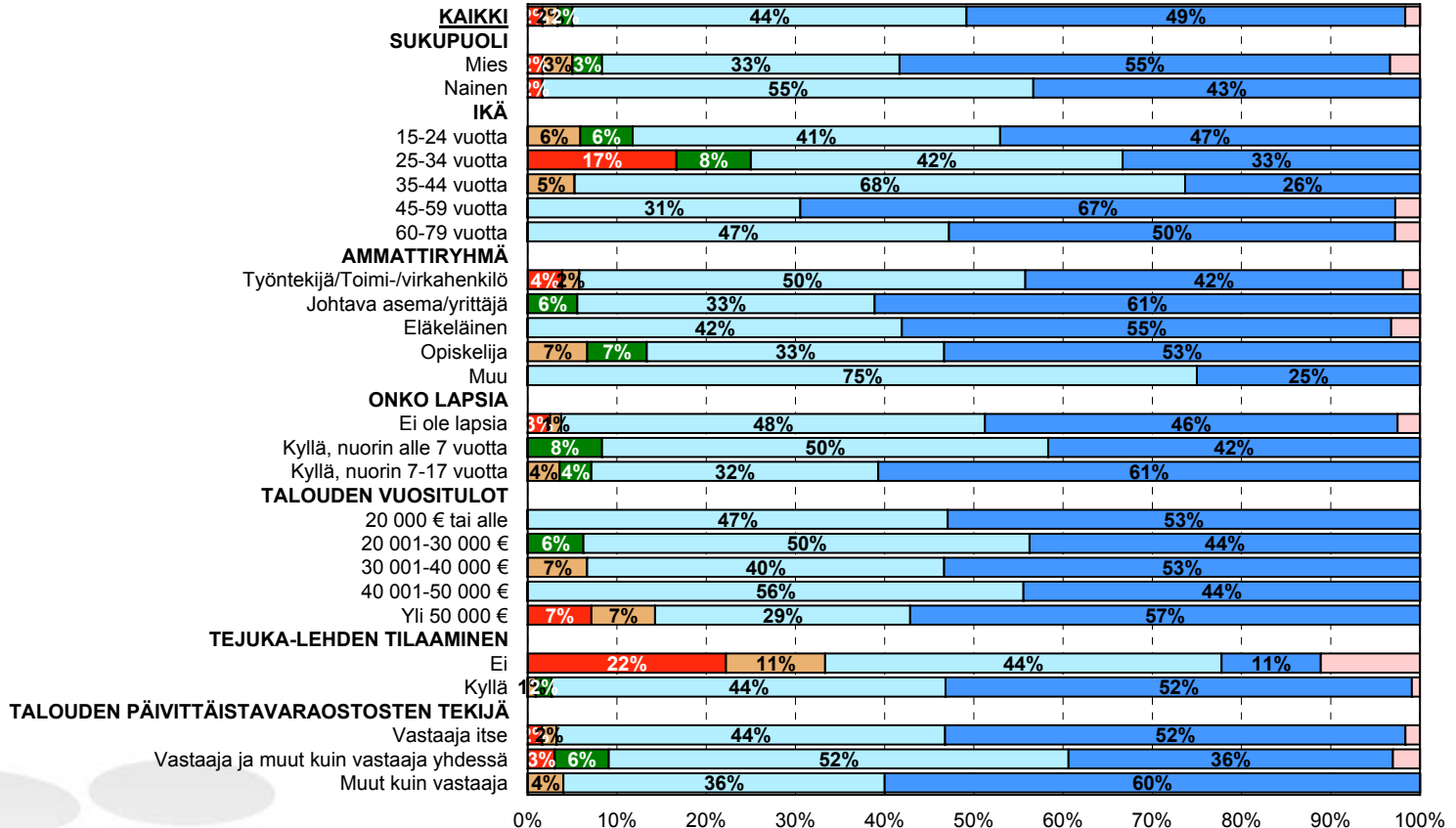


Tejuka-lehden säilyttäminen

Kuinka pitkään Teillä on yleensä tapana säilyttää Tejuka-lehteä?

Kysymys kysyttiin niiltä vastaajilta, jotka katselivat ainakin otsikot ja kuvat Tejuka-lehdestä.

■ Ei lainkaan
 ■ Päivän
 ■ 2-3 päivää
 ■ Noin viikon
 ■ Pidempään
 ■ Ei osaa sanoa



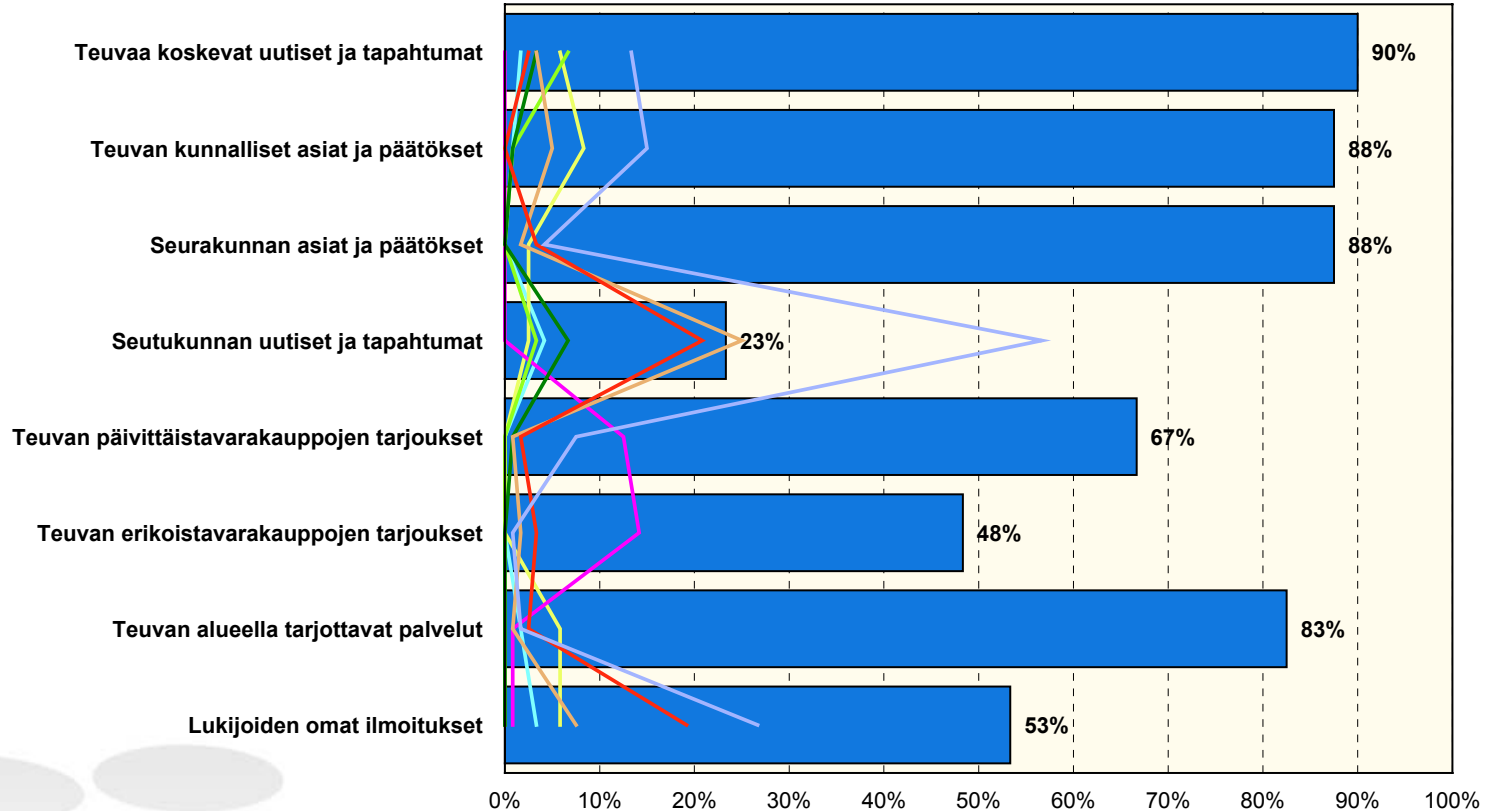
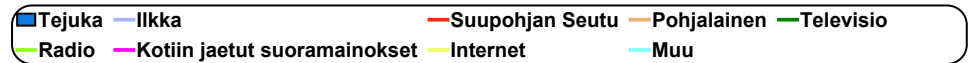
Parhaat tietolähteet

Mistä tiedotusvälineestä katsotte saavanne parhaiten tietoa seuraavista asioista?

%	Tejuka	Ilkka	Suupohjan Seutu	Pohjalainen	Televisio	Radio	Kotiin jaetut suoramainokset	Internet	Muu
Teuvaa koskevat uutiset ja tapahtumat	90	13	3	3	3	7	0	6	2
Teuvan kunnalliset asiat ja päätökset	88	15	0	5	1	1	0	8	1
Seurakunnan asiat ja päätökset	88	4	3	2	0	0	0	3	0
Seutukunnan uutiset ja tapahtumat	23	57	21	25	7	3	0	3	4
Teuvan päivittäistavarakauppojen tarjoukset	67	8	2	1	1	0	13	0	0
Teuvan erikoistavarakauppojen tarjoukset	48	1	3	2	0	0	14	0	0
Teuvan alueella tarjottavat palvelut	83	2	3	1	0	0	1	6	2
Lukijoiden omat ilmoitukset	53	27	19	8	0	0	1	6	3

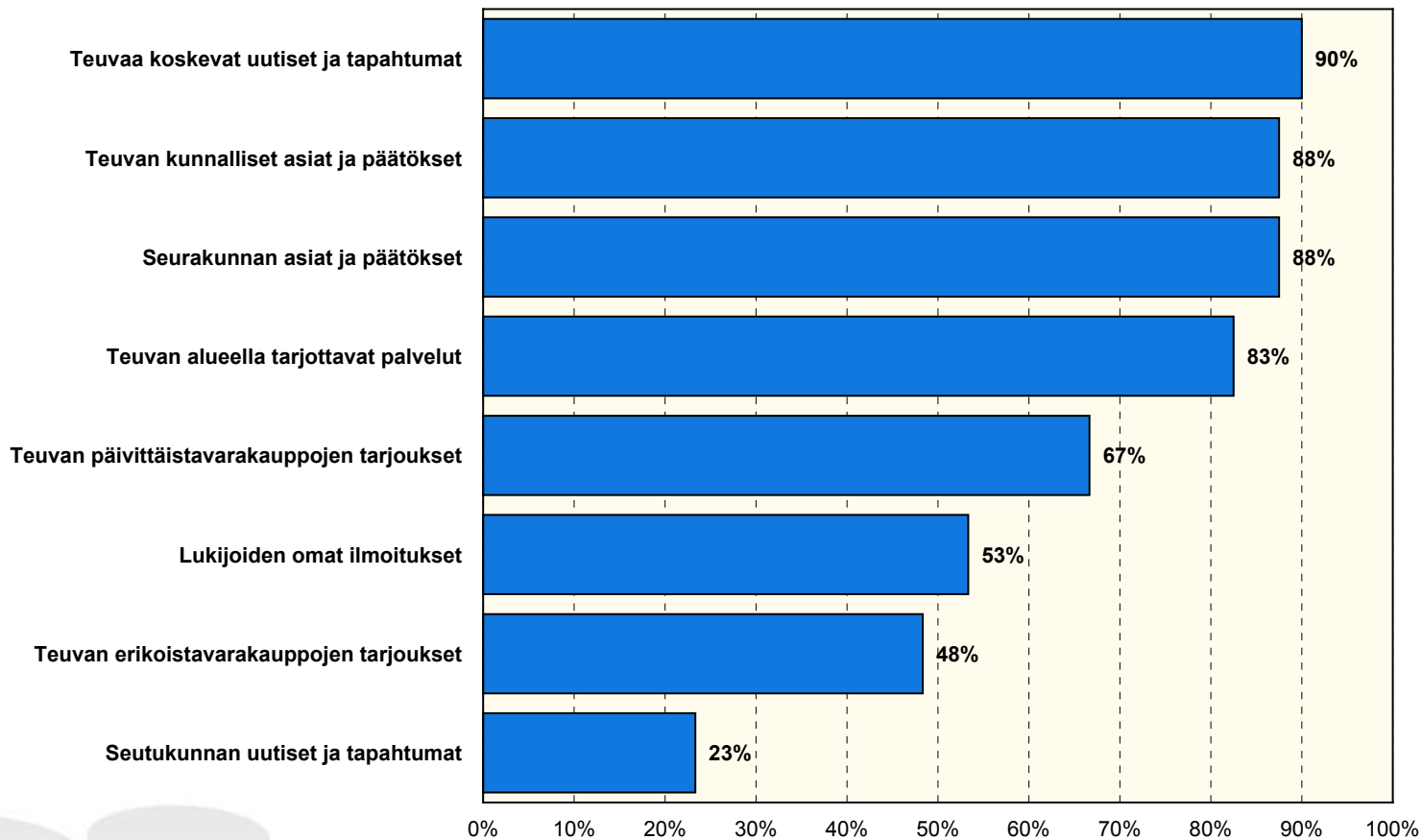
Parhaat tietolähteet

Mistä tiedotusvälineestä katsotte saavanne parhaiten tietoa seuraavista asioista?



Tejuka-lehti parhaana tietolähteenä

Mistä tiedotusvälineestä katsotte saavanne parhaiten tietoa seuraavista asioista?



Parhaat tietolähteet

Mistä muusta tiedotusvälineestä katsotte saavanne parhaiten tietoa seuraavista asioista?

Teuvaa koskevat uutiset ja tapahtumat

- Suupohjan Sanomat
- teksti-tv

Teuvan kunnalliset asiat ja päätökset

- Suupohjan Sanomat

Seutukunnan uutiset ja tapahtumat

- Kauhajoki-lehti (2 mainintaa)
- Helsingin Sanomat
- Suupohjan Sanomat
- Sydösterbotningen

Teuvalla tarjottavat palvelut

- puhelinluettelo (2 mainintaa)

Lukijoiden omat ilmoitukset

- Ykköset (4 mainintaa)

Tiedotusvälineille sopivat ominaisuudet

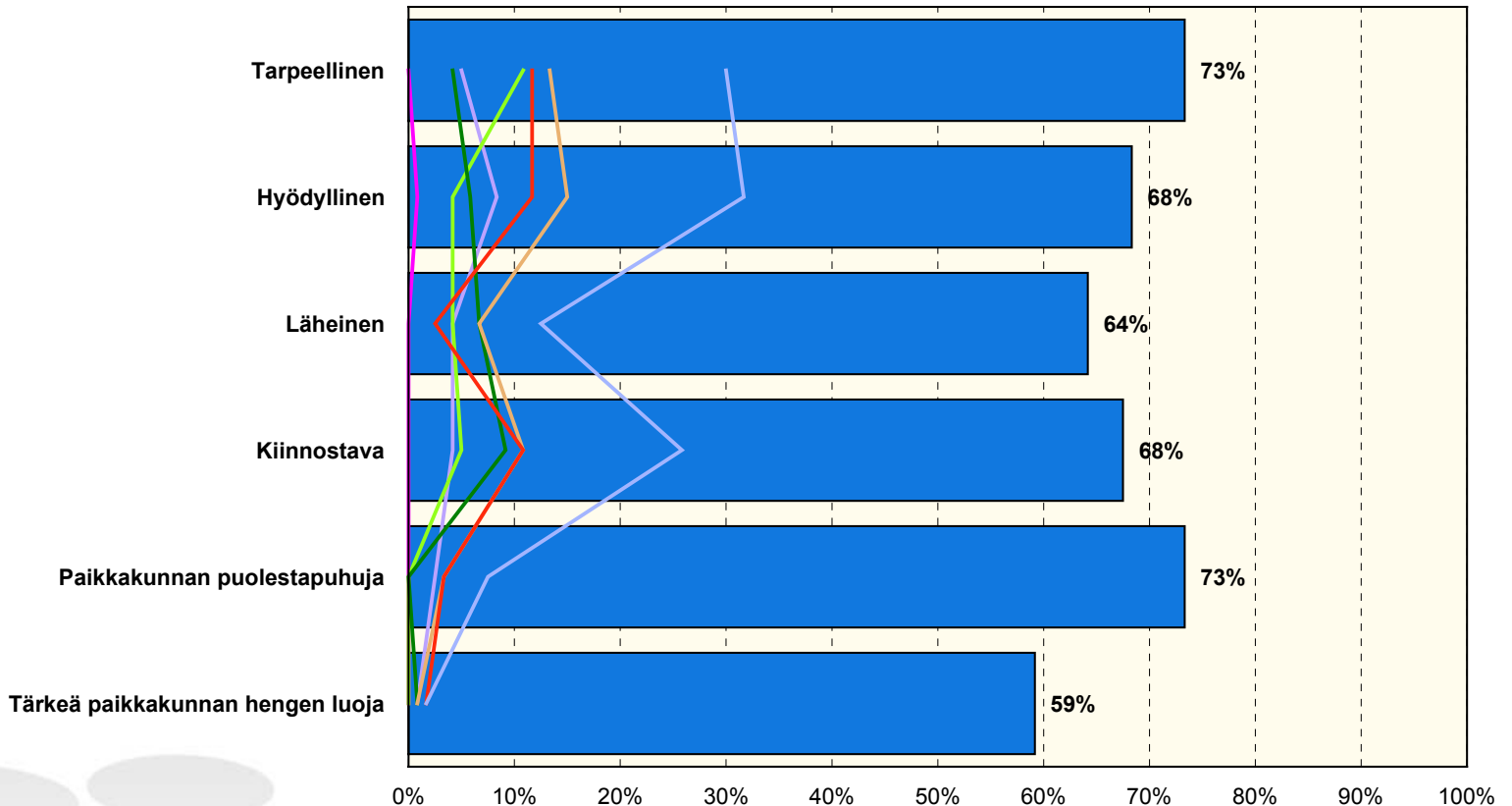
Mille asuinseutunne tiedotusvälineelle sopivat seuraavat ominaisuudet mielestänne parhaiten?

%	Tejuka	Ilkka	Suupohjan Seutu	Pohjalainen	Televisio	Radio	Kotiin jaetut suoramainokset	Muu
Tarpeellinen	73	30	12	13	4	11	0	5
Hyödyllinen	68	32	12	15	6	4	1	8
Läheinen	64	13	3	7	7	4	0	4
Kiinnostava	68	26	11	11	9	5	0	4
Paikkakunnan puolestapuhuja	73	8	3	3	0	0	0	3
Tärkeä paikkakunnan hengen luoja	59	2	2	1	1	0	0	1

Tiedotusvälineille sopivat ominaisuudet

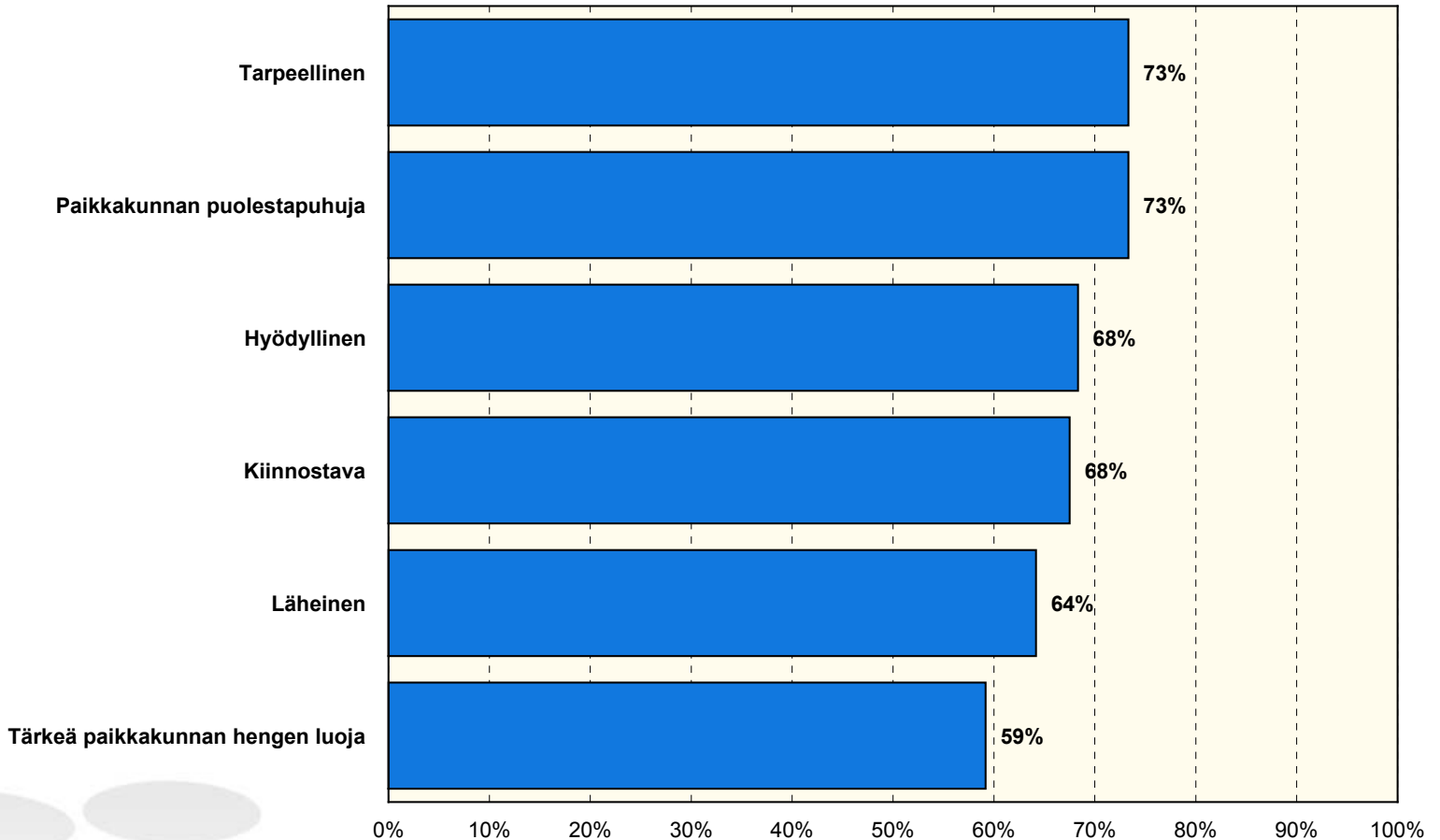
Mille asuinseutunne tiedotusvälineelle sopivat seuraavat ominaisuudet mielestänne parhaiten?

■ Tejuka ■ Ilkka ■ Suupohjan Seutu ■ Pohjalainen ■ Televisio ■ Radio ■ Kotiin jaetut suoramainokset ■ Muu



Tejuka-lehdelle sopivat ominaisuudet

Mille asuinseutunne tiedotusvälineelle sopivat seuraavat ominaisuudet mielestänne parhaiten?



Tiedotusvälineille sopivat ominaisuudet

Mille asuinseutunne tiedotusvälineelle sopivat seuraavat ominaisuudet mielestänne parhaiten?

Tarpeellinen

- www.teuva.fi (5 mainintaa)
- Ykköset

Hyödyllinen

- www.teuva.fi (7 mainintaa)
- Ykköset (2 mainintaa)
- internet

Läheinen

- Kauhajoen kunnallislehti
- Kauhajoen lehti
- puhelinluettelo
- www.teuva.fi
- Ykköset

Kiinnostava

- www.teuva.fi (2 mainintaa)
- Kauhajoen kunnallislehti
- Ykköset

Paikkakunnan puolestapuhuja

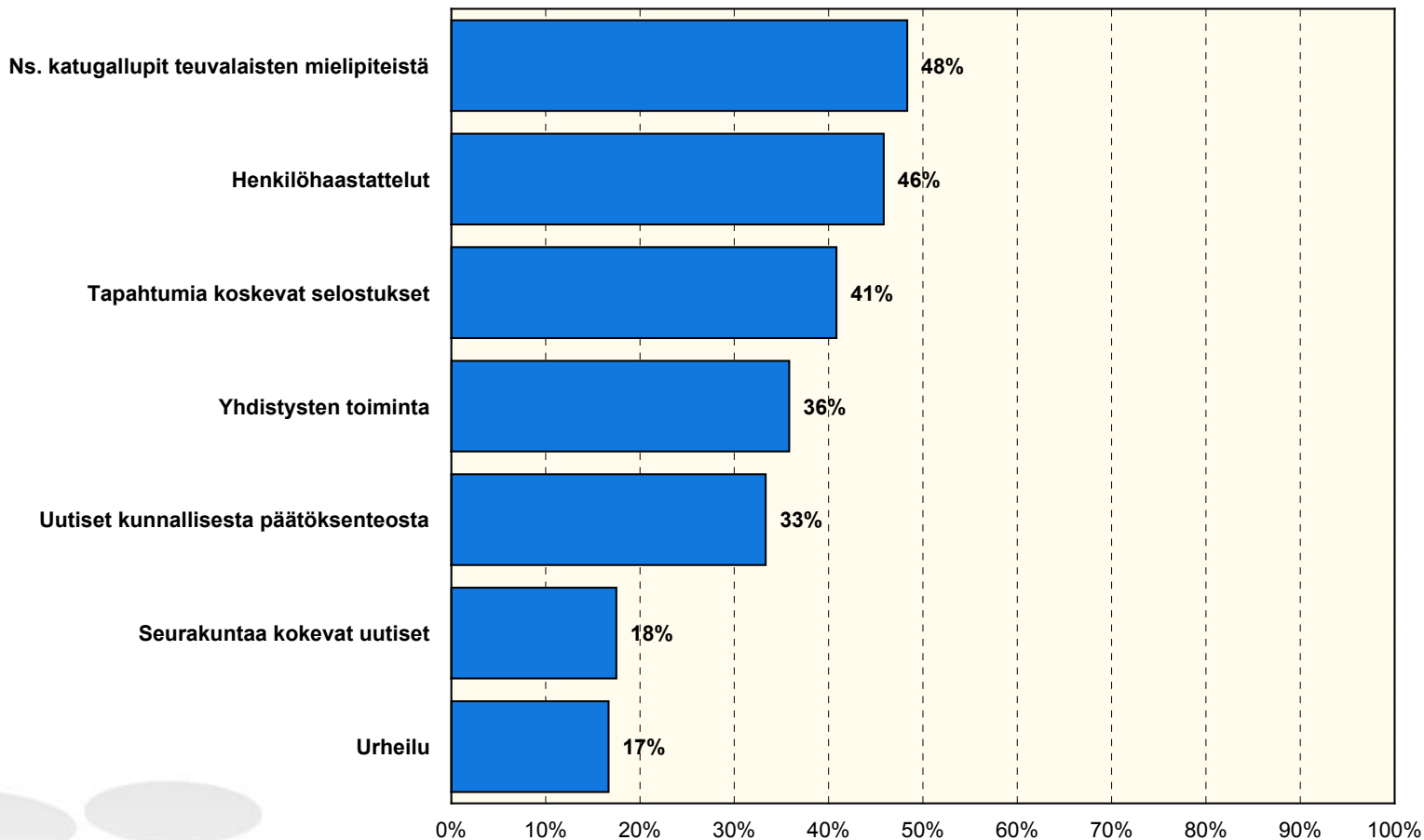
- www.teuva.fi (2 mainintaa)
- Kauhajoen kunnallislehti

Tärkeä paikkakunnan hengen luoja

- kunnan sivut

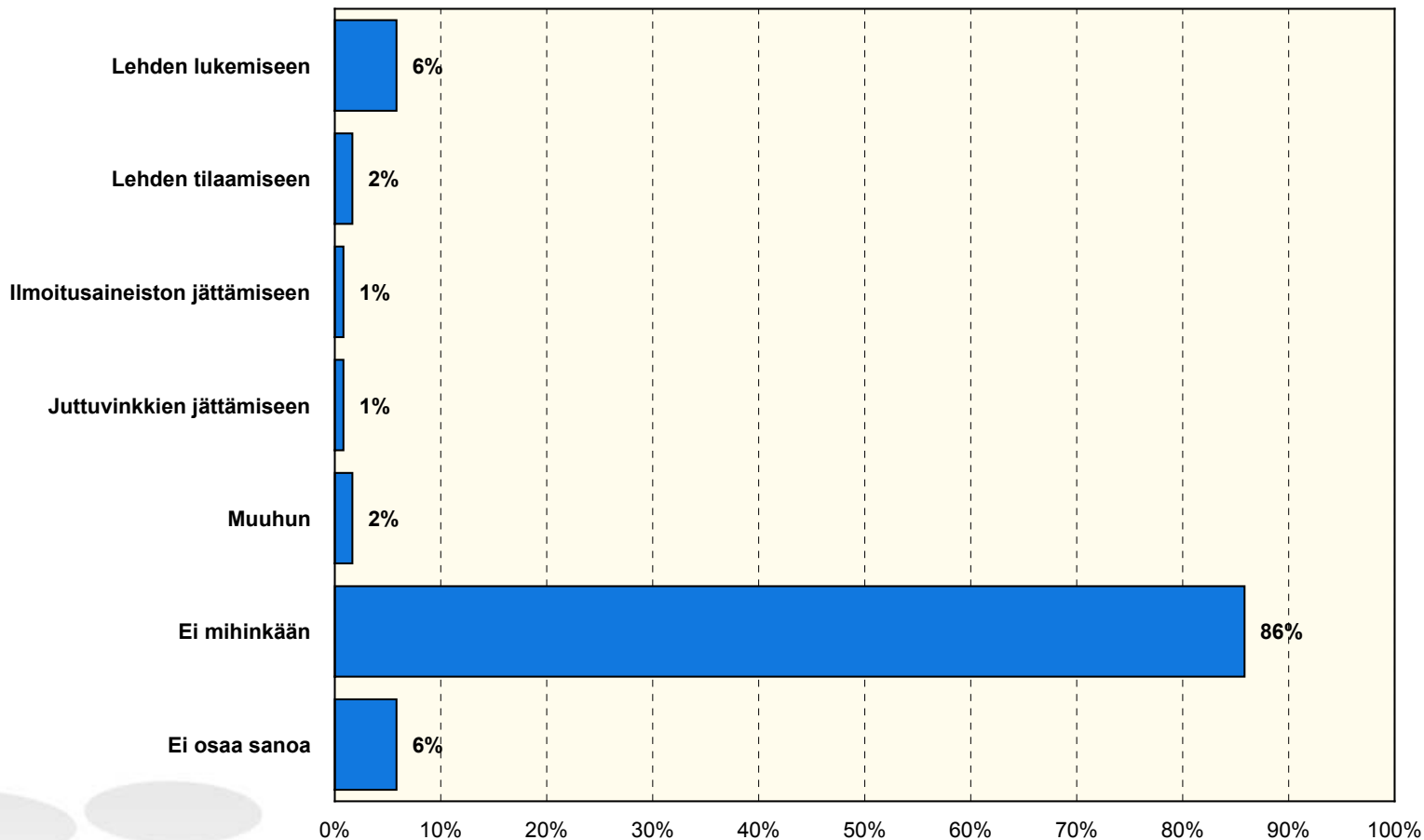
Aihealueet, joista haluaisi lukea nykyistä enemmän

Mistä seuraavista aihealueista haluaisitte lukea Tejukasta nykyistä enemmän?



Tejuka-lehden kotisivujen käyttö

Mihin Te käytätte Tejukan kotisivuja?



Tejuka-lehden kotisivujen käyttö

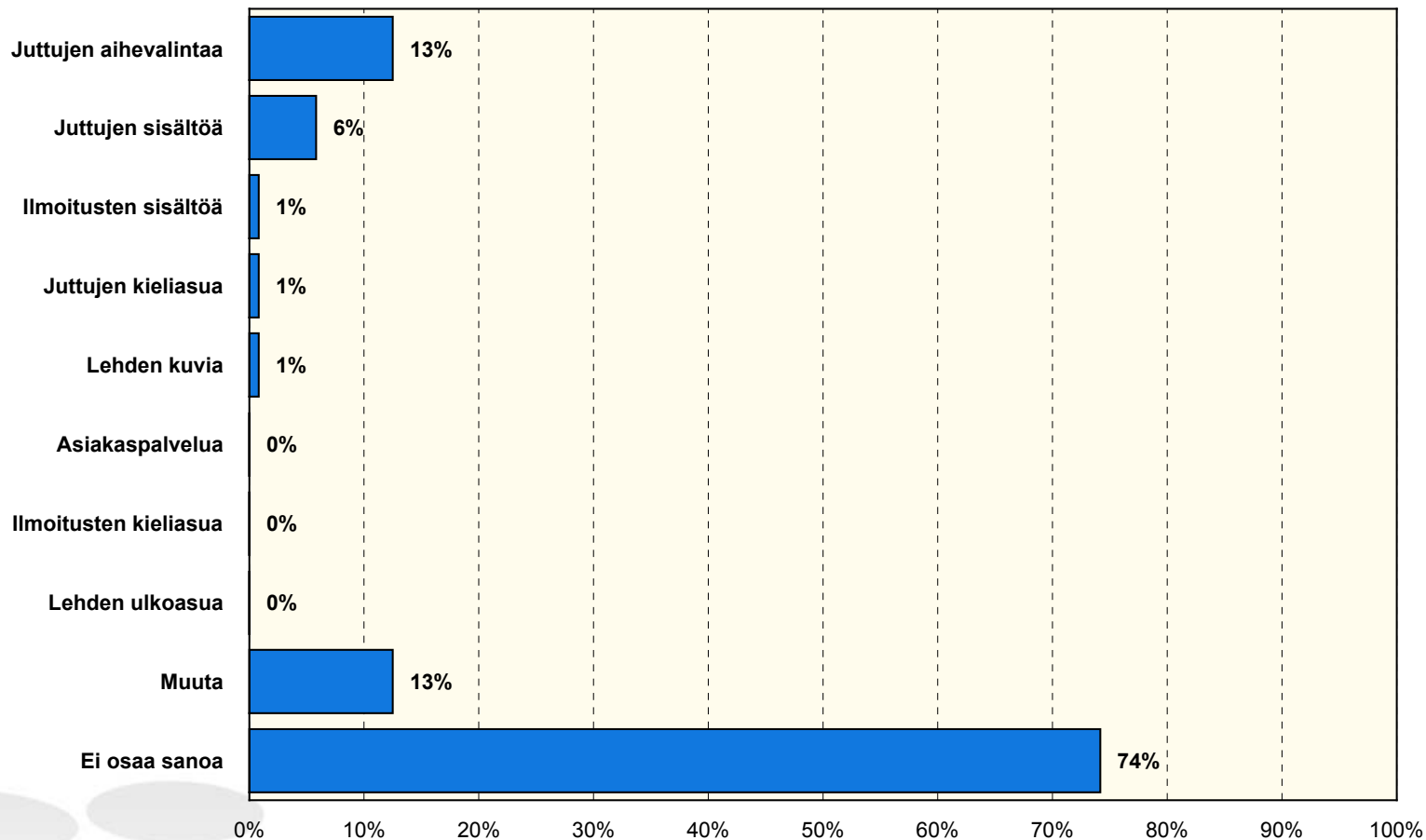
Mihin Te käytätte Tejukan kotisivuja?

Mihin muuhun käyttää kotisivuja:

- kunnan työntekijöiden puhelinnumerot, paikallisten yritysten kotisivujen osoitteet
- palautteen antamiseen

Tejuka-lehden ja sen toiminnan parantaminen

Mitä asioita Tejukassa ja sen toiminnassa tulisi erityisesti parantaa ?



Tejuka-lehden ja sen toiminnan parantaminen

Mitä asioita Tejukassa ja sen toiminnassa tulisi erityisesti parantaa?

Mitä muita asioita tulisi parantaa:

- ei niin paljon Jurvan asioita
- enemmän juttuja Teuvasta
- jutuissa ei saisi liikaa kuulua kirjoittajan oma kanta
- Kauhajoen asiat mukaan
- mielipidepalsta pois
- pitäisi kirjoittaa muistakin kunnista kuin Teuvasta
- poliittista puolueettomuutta
- sivuja lisää
- turhia asioita pois
- urheilua pitäisi olla paljon nykyistä vähemmän, juttuja esimerkiksi alueen yrityksistä enemmän
- voisi ilmestyä kaksi kertaa viikossa
- voisi ilmestyä useammin
- voisi käyttää enemmän harkintaa tekstiviestien julkaisussa, asiallisuus
- vähemmän ilmoituksia, enemmän asiaa
- yleisönosaston kontrollointia

LIITE: KYSYMYSLOMAKE



Hyvää iltaa. Olen Tietoykkönen Oy:n tutkimushaastattelija NN. Teemme alueellanne tutkimusta lehtien lukemiseen liittyvistä asioista. Voisinko haastatella Teitäkin hetken? Kiitos!

01. Milloin olette lukenut viimeksi Tejukaa, numeron tuoreudella tai lukupaikalla ei ole väliä? Entä Ilkkaa? Entä Suupohjan Seutua? Entä Pohjalaista?

1. Eilen/tänään
2. Viimeisten 3 päivän aikana
3. Viimeisen viikon aikana
4. Viimeisen kuukauden aikana
5. Ei lukenut

02. Kuinka tarkasti luette yleensä Tejukan? Entä Ilkan? Entä Suupohjan Seudun? Entä Pohjalaisen?

1. Luen yleensä kannesta kanteen
2. Luen yleensä lähes kokonaan
3. Luen valikoiden joitakin juttuja ja ilmoituksia
4. Katselen vain otsikot ja kuvat
5. En lue juuri lainkaan

03. Kysytään niistä lehdistä, joiden osalta vastasi kysymyksessä 02. 1-4: Mihin aikaan päivästä yleensä luette Tejukan? Entä Ilkan? Entä Suupohjan Seudun? Entä Pohjalaisen?

1. Ennen klo 9
2. Klo 9-12
3. Klo 12-16
4. Klo 16:n jälkeen

04. Kysytään niistä lehdistä, joiden osalta vastasi kysymyksessä 02. 1-4: Kuinka monta kertaa yleensä luette yhtä Tejukan numeroa? Entä Ilkan? Entä Suupohjan Seudun? Entä Pohjalaisen?

_____ kertaa

05. Kysytään niistä lehdistä, joiden osalta vastasi kysymyksessä 02. 1-4: Kuinka pitkään Teillä on yleensä tapana säilyttää Tejukaa? Entä Ilkkaa? Entä Suupohjan Seutua? Entä Pohjalaista?

1. Ei lainkaan
2. Päivän
3. 2-3 päivää
4. Noin viikon
5. Pidempään

06. Mistä tiedotusvälineestä katsotte saavanne parhaiten tietoa seuraavista asioista? Voitte valita kussakin kohdassa yhden tai useammankin vaihtoehdon.

Vaihtoehdot:

- | | |
|--------------------|---------------------------------|
| 1. Tejuka | 6. Radio |
| 2. Ilkka | 7. Kotiin jaetut suoramainokset |
| 3. Suupohjan Seutu | 8. Internet |
| 4. Pohjalainen | 9. Muu, mikä? |
| 5. Televisio | |

- Teuvaa koskevat uutiset ja tapahtumat
- Teuvan kunnalliset asiat ja päätökset

- Seurakunnan asiat ja päätökset
- Seutukunnan uutiset ja tapahtumat
- Teuvan päivittäistavarakauppojen tarjoukset
- Teuvan erikoistavarakauppojen tarjoukset
- Teuvassa tarjottavat palvelut
- Lukijoiden omat ilmoitukset

07. Mille asuinseutunne tiedotusvälineelle sopivat seuraavat ominaisuudet mielestänne parhaiten? Voitte valita kussakin kohdassa yhden tai useammankin vaihtoehdon.

- Vaihtoehdot:**
- | | |
|--------------------|---------------------------------|
| 1. Tejuka | 6. Radio |
| 2. Ilkka | 7. Kotiin jaetut suoramainokset |
| 3. Suupohjan Seutu | 8. Muu, mikä? |
| 4. Pohjalainen | |
| 5. Televisio | |

- Tarpeellinen
- Hyödyllinen
- Läheinen
- Kiinnostava
- Paikkakunnan puolestapuhuja
- Tärkeä paikkakunnan hengen luoja

08. Mistä seuraavista aihealueista haluaisitte lukea Tejukasta nykyistä enemmän?

- Henkilöhaastattelut
- Urheilu
- Uutiset kunnallisesta päätöksenteosta
- Ns. katugallupit teuvalaisten mielipiteistä
- Yhdistysten toiminta
- Seurakuntaa koskevat uutiset
- Tapahtumia koskevat selostukset

09. Mihin Te käytätte Tejukan kotisivuja? EI LUETELLA!

- Lehden tilaamiseen
- Ilmoitusaineiston jättämiseen
- Lehden lukemiseen
- Juttuvinkkien jättämiseen
- Muuhun, mihin? _____
- Ei mihinkään


10. Mitä asioita Tejukassa ja sen toiminnassa tulisi erityisesti parantaa? EI LUETELLA!

- Asiakaspalvelua
- Ilmoitusten kieliasua
- Ilmoitusten sisältöä
- Juttujen aihevalintaa
- Juttujen kieliasua
- Juttujen sisältöä
- Lehden kuvia
- Lehden ulkoasua
- Muuta, mitä? _____

TAUSTATIEDOT AINEISTON TILASTOLLISTA KÄSITTELYÄ VARTEN

- SUKUPUOLI
1. Mies
 2. Nainen
- IKÄNNE?
1. 15-19 vuotta
 2. 20-24 vuotta
 3. 25-29 vuotta
 4. 30-34 vuotta
 5. 35-39 vuotta
 6. 40-44 vuotta
 7. 45-49 vuotta
 8. 50-54 vuotta
 9. 55-59 vuotta
 10. 60-64 vuotta
 11. 65-69 vuotta
 12. 70-74 vuotta
 13. 75-79 vuotta
- AMMATTIRYHMÄNNE?
1. Työntekijä
 2. Toimi-/virkahenkilö
 3. Johtava asema/itsenäinen yrittäjä
 4. Eläkeläinen
 5. Opiskelija
 6. Kotiäiti/-isä
 7. Maanviljelijä/alkutuotanto
 8. Muu, mikä?
- ONKO TALOUDESSANNE ALLE 18 V. LAPSIA?
1. Ei ole
 2. On, nuorin alle 7 vuotta
 3. On, nuorin 7-17 vuotta
- PALJONKO TALOUTENNE YHTEENLASKETUT TULOT OVAT VUODESSA VEROJA VÄHENTÄMÄTTÄ?
1. 20 000 € tai vähemmän
 2. 20 001 – 30 000 €
 3. 30 001 – 40 000 €
 4. 40 001 – 50 000 €
 5. Yli 50 000 €
 6. Ei osaa sanoa/ei vastausta
- TULEEKO TEJUKA TEILLE TILATTUNA?
1. Ei
 2. Kyllä
- KUKA TALOUDESSANNE TEKEE PÄIVITTÄIS-OSTOKSET?
1. Vastaa itse
 2. Vastaa ja muut kuin vastaaja yhdessä
 3. Muut kuin vastaaja
 4. Ei osaa sanoa

LIITE: TAULUKOT



AINEISTON RAKENNE
Tejuka-lehti, lukijatutkimus 2007

		%	kpl
SUKUPUOLI	Mies	50%	60
	Nainen	50%	60
IKÄ	15-19 vuotta	7%	8
	20-24 vuotta	8%	9
	25-29 vuotta	8%	9
	30-34 vuotta	3%	3
	35-39 vuotta	8%	9
	40-44 vuotta	8%	10
	45-49 vuotta	8%	9
	50-54 vuotta	12%	14
	55-59 vuotta	11%	13
	60-64 vuotta	13%	15
	65-69 vuotta	8%	10
	70-74 vuotta	4%	5
75-79 vuotta	5%	6	
AMMATTIRYHMÄ	Työntekijä	36%	43
	Toimi-/ virkahenkilö	8%	9
	Johtava asema/yrittäjä	6%	7
	Eläkeläinen	26%	31
	Opiskelija	13%	15
	Kotiäiti/ -isä	3%	4
	Maanviljelijä/ alkutuotanto	9%	11
ONKO LAPSIDA	Ei ole lapsia	67%	80
	Kyllä, nuorin alle 7 vuotta	10%	12
	Kyllä, nuorin 7-17 vuotta	23%	28
TALOUDEN VUOSITULOT	20 000 € tai alle	14%	17
	20 001-30 000 €	13%	16
	30 001-40 000 €	13%	15
	40 001-50 000 €	15%	18
	Yli 50 000 €	12%	14
	Eos/ei vastausta	33%	40
TULEEKO TEJUKA TILATTUNA	Ei	8%	9
	Kyllä	93%	111
TALOUDEN PÄIVITTÄISTAVARAOSTOSTEN TEKIJÄ	Vastaaja itse	52%	62
	Vastaaja ja muut kuin vastaaja yhdessä	28%	33
	Muut kuin vastaaja	21%	25
KAIKKI		100%	120

MILLOIN VIIMEKSI ON LUKENUT SEURAAVIA LEHTIÄ?

		Eilen/ tänään	Viimeisten 3 päivän aikana	Viimeisen viikon aikana	Viimeisen kuukauden aikana	Ei lukenut	KAIKKI
Tejuka		47%	8%	41%	3%	2%	100%
	n=	56	10	49	3	2	120
Ilkka		63%	2%	6%	7%	23%	100%
	n=	76	2	7	8	27	120
Suupohjan Seutu		28%	0%	54%	5%	13%	100%
	n=	34	0	65	6	15	120
Pohjalainen		33%	3%	8%	8%	48%	100%
	n=	39	4	9	10	58	120

MILLOIN VIIMEKSI ON LUKENUT SEURAAVIA LEHTIÄ?

		Tejuka					KAIKKI	
		Eilen/ tänään	Viimeisten 3 päivän aikana	Viimeisen viikon aikana	Viimeisen kuukauden aikana	Ei lukenut		n=
KAIKKI		47%	8%	41%	3%	2%	100%	120
SUKUPUOLI	Mies	43%	12%	38%	3%	3%	100%	60
	Nainen	50%	5%	43%	2%	0%	100%	60
IKÄ	15-24 vuotta	41%	18%	29%	12%	0%	100%	17
	25-34 vuotta	75%	0%	17%	8%	0%	100%	12
	35-44 vuotta	58%	0%	37%	0%	5%	100%	19
	45-59 vuotta	50%	6%	42%	0%	3%	100%	36
	60-79 vuotta	31%	14%	56%	0%	0%	100%	36
AMMATTIRYHMÄ	Työntekijä/Toimi-/virkahenkilö	56%	4%	35%	2%	4%	100%	52
	Johtava asema/yrittäjä	39%	6%	56%	0%	0%	100%	18
	Eläkeläinen	35%	16%	48%	0%	0%	100%	31
	Opiskelija	40%	13%	33%	13%	0%	100%	15
	Muu	75%	0%	25%	0%	0%	100%	4
ONKO LAPSIA	Ei ole lapsia	40%	9%	46%	3%	3%	100%	80
	Kyllä, nuorin alle 7 vuotta	83%	0%	17%	0%	0%	100%	12
	Kyllä, nuorin 7-17 vuotta	50%	11%	36%	4%	0%	100%	28
TALouden VUOSITULOT	20 000 € tai alle	41%	12%	41%	6%	0%	100%	17
	20 001-30 000 €	50%	6%	44%	0%	0%	100%	16
	30 001-40 000 €	33%	7%	53%	0%	7%	100%	15
	40 001-50 000 €	56%	6%	33%	0%	6%	100%	18
	Yli 50 000 €	57%	0%	36%	7%	0%	100%	14
	Eos/ei vastausta	45%	13%	40%	3%	0%	100%	40
TULEEKO TEJUKA TILATTUNA	Ei	56%	0%	11%	22%	11%	100%	9
	Kyllä	46%	9%	43%	1%	1%	100%	111
TALouden PÄIVITTÄISTAVARAOSTOSTEN TEKIJÄ	Vastaaja itse	44%	8%	47%	0%	2%	100%	62
	Vastaaja ja muut kuin vastaaja yhdessä	52%	9%	33%	6%	0%	100%	33
	Muut kuin vastaaja	48%	8%	36%	4%	4%	100%	25

MILLOIN VIIMEKSI ON LUKENUT SEURAAVIA LEHTIÄ?

		Ilkka					KAIKKI	
		Eilen/ tänään	Viimeisten 3 päivän aikana	Viimeisen viikon aikana	Viimeisen kuukauden aikana	Ei lukenut		n=
KAIKKI		63%	2%	6%	7%	23%	100%	120
SUKUPUOLI	Mies	62%	0%	7%	8%	23%	100%	60
	Nainen	65%	3%	5%	5%	22%	100%	60
IKÄ	15-24 vuotta	53%	0%	6%	12%	29%	100%	17
	25-34 vuotta	58%	8%	8%	17%	8%	100%	12
	35-44 vuotta	68%	5%	5%	0%	21%	100%	19
	45-59 vuotta	58%	0%	8%	8%	25%	100%	36
	60-79 vuotta	72%	0%	3%	3%	22%	100%	36
AMMATTIRYHMÄ	Työntekijä/Toimi-/virkahenkilö	58%	4%	6%	6%	27%	100%	52
	Johtava asema/yrittäjä	56%	0%	17%	6%	22%	100%	18
	Eläkeläinen	71%	0%	0%	3%	26%	100%	31
	Opiskelija	73%	0%	7%	13%	7%	100%	15
	Muu	75%	0%	0%	25%	0%	100%	4
ONKO LAPSIA	Ei ole lapsia	65%	0%	5%	5%	25%	100%	80
	Kyllä, nuorin alle 7 vuotta	58%	8%	8%	8%	17%	100%	12
	Kyllä, nuorin 7-17 vuotta	61%	4%	7%	11%	18%	100%	28
TALouden VUOSITULOT	20 000 € tai alle	53%	0%	0%	6%	41%	100%	17
	20 001-30 000 €	56%	0%	6%	0%	38%	100%	16
	30 001-40 000 €	73%	0%	0%	7%	20%	100%	15
	40 001-50 000 €	56%	6%	0%	17%	22%	100%	18
	Yli 50 000 €	71%	0%	7%	7%	14%	100%	14
	Eos/ei vastausta	68%	3%	13%	5%	13%	100%	40
TULEEKO TEJUKA TILATTUNA	Ei	67%	0%	11%	11%	11%	100%	9
	Kyllä	63%	2%	5%	6%	23%	100%	111
TALouden PÄIVITTÄISTAVARAOSTOSTEN TEKIJÄ	Vastaaja itse	68%	3%	2%	3%	24%	100%	62
	Vastaaja ja muut kuin vastaaja yhdessä	48%	0%	15%	9%	27%	100%	33
	Muut kuin vastaaja	72%	0%	4%	12%	12%	100%	25

MILLOIN VIIMEKSI ON LUKENUT SEURAAVIA LEHTIÄ?

		Suupohjan Seutu				KAIKKI	
		Eilen/ tänään	Viimeisen viikon aikana	Viimeisen kuukauden aikana	Ei lukenut		n=
KAIKKI		28%	54%	5%	13%	100%	120
SUKUPUOLI	Mies	23%	55%	5%	17%	100%	60
	Nainen	33%	53%	5%	8%	100%	60
IKÄ	15-24 vuotta	12%	35%	12%	41%	100%	17
	25-34 vuotta	58%	33%	8%	0%	100%	12
	35-44 vuotta	42%	53%	0%	5%	100%	19
	45-59 vuotta	28%	58%	3%	11%	100%	36
	60-79 vuotta	19%	67%	6%	8%	100%	36
AMMATTIRYHMÄ	Työntekijä/Toimi-/virkahenkilö	38%	56%	0%	6%	100%	52
	Johtava asema/yrittäjä	22%	61%	6%	11%	100%	18
	Eläkeläinen	19%	61%	6%	13%	100%	31
	Opiskelija	13%	33%	13%	40%	100%	15
	Muu	50%	25%	25%	0%	100%	4
ONKO LAPSIA	Ei ole lapsia	25%	59%	5%	11%	100%	80
	Kyllä, nuorin alle 7 vuotta	50%	42%	8%	0%	100%	12
	Kyllä, nuorin 7-17 vuotta	29%	46%	4%	21%	100%	28
TALOUDEN VUOSITULOT	20 000 € tai alle	18%	53%	12%	18%	100%	17
	20 001-30 000 €	31%	63%	0%	6%	100%	16
	30 001-40 000 €	13%	60%	7%	20%	100%	15
	40 001-50 000 €	33%	56%	6%	6%	100%	18
	Yli 50 000 €	29%	57%	7%	7%	100%	14
	Eos/ei vastausta	35%	48%	3%	15%	100%	40
TULEEKO TEJUKA TILATTUNA	Ei	56%	22%	11%	11%	100%	9
	Kyllä	26%	57%	5%	13%	100%	111
TALOUDEN PÄIVITTÄISTAVARAOSTOSTEN TEKIJÄ	Vastaaja itse	32%	56%	2%	10%	100%	62
	Vastaaja ja muut kuin vastaaja yhdessä	30%	55%	6%	9%	100%	33
	Muut kuin vastaaja	16%	48%	12%	24%	100%	25

MILLOIN VIIMEKSI ON LUKENUT SEURAAVIA LEHTIÄ?

		Pohjalainen					KAIKKI	
		Eilen/ tänään	Viimeisten 3 päivän aikana	Viimeisen viikon aikana	Viimeisen kuukauden aikana	Ei lukenut		n=
KAIKKI		33%	3%	8%	8%	48%	100%	120
SUKUPUOLI	Mies	37%	5%	8%	8%	42%	100%	60
	Nainen	28%	2%	7%	8%	55%	100%	60
IKÄ	15-24 vuotta	18%	6%	24%	12%	41%	100%	17
	25-34 vuotta	33%	0%	0%	8%	58%	100%	12
	35-44 vuotta	21%	5%	16%	5%	53%	100%	19
	45-59 vuotta	42%	0%	6%	11%	42%	100%	36
	60-79 vuotta	36%	6%	0%	6%	53%	100%	36
AMMATTIRYHMÄ	Työntekijä/Toimi-/virkahenkilö	38%	4%	10%	12%	37%	100%	52
	Johtava asema/yrittäjä	39%	0%	6%	0%	56%	100%	18
	Eläkeläinen	32%	3%	0%	3%	61%	100%	31
	Opiskelija	13%	7%	20%	13%	47%	100%	15
	Muu	0%	0%	0%	25%	75%	100%	4
ONKO LAPSIA	Ei ole lapsia	36%	4%	3%	9%	49%	100%	80
	Kyllä, nuorin alle 7 vuotta	25%	0%	0%	8%	67%	100%	12
	Kyllä, nuorin 7-17 vuotta	25%	4%	25%	7%	39%	100%	28
TALOUDEN VUOSITULOT	20 000 € tai alle	47%	6%	0%	6%	41%	100%	17
	20 001-30 000 €	44%	0%	6%	0%	50%	100%	16
	30 001-40 000 €	33%	0%	13%	20%	33%	100%	15
	40 001-50 000 €	33%	11%	6%	17%	33%	100%	18
	Yli 50 000 €	36%	0%	7%	0%	57%	100%	14
	Eos/ei vastausta	20%	3%	10%	8%	60%	100%	40
TULEEKO TEJUKA TILATTUNA	Ei	11%	0%	11%	22%	56%	100%	9
	Kyllä	34%	4%	7%	7%	48%	100%	111
TALOUDEN PÄIVITTÄISTAVARAOSTOSTEN TEKIJÄ	Vastaaja itse	32%	5%	5%	8%	50%	100%	62
	Vastaaja ja muut kuin vastaaja yhdessä	42%	3%	12%	3%	39%	100%	33
	Muut kuin vastaaja	20%	0%	8%	16%	56%	100%	25

KUINKA TARKASTI LUKEE YLEENSÄ SEURAAVAT LEHDET?

		Kannesta kanteen	Lähes kokonaan	Valikoiden joitakin juttuja ja ilmoituksia	Katselee vain otsikot ja kuvat	Ei lue juuri lainkaan/eos	KAIKKI
Tejuka		47%	32%	20%	2%	0%	100%
	n=	56	38	24	2	0	120
Ilkka		16%	23%	34%	4%	23%	100%
	n=	19	27	41	5	28	120
Suupohjan Seutu		19%	28%	32%	10%	12%	100%
	n=	23	33	38	12	14	120
Pohjalainen		8%	15%	21%	8%	48%	100%
	n=	10	18	25	9	58	120

KUINKA TARKASTI LUKEE YLEENSÄ SEURAAVAT LEHDET?

		Tejuka				KAIKKI	
		Kannesta kanteen	Lähes kokonaan	Valikoiden joitakin juttuja ja ilmoituksia	Katselee vain otsikot ja kuvat		n=
KAIKKI		47%	32%	20%	2%	100%	120
SUKUPUOLI	Mies	43%	30%	25%	2%	100%	60
	Nainen	50%	33%	15%	2%	100%	60
IKÄ	15-24 vuotta	24%	29%	47%	0%	100%	17
	25-34 vuotta	25%	42%	25%	8%	100%	12
	35-44 vuotta	47%	42%	5%	5%	100%	19
	45-59 vuotta	56%	25%	19%	0%	100%	36
	60-79 vuotta	56%	31%	14%	0%	100%	36
AMMATTIRYHMÄ	Työntekijä/Toimi-/virkahenkilö	48%	35%	13%	4%	100%	52
	Johtava asema/yrittäjä	44%	39%	17%	0%	100%	18
	Eläkeläinen	61%	19%	19%	0%	100%	31
	Opiskelija	20%	27%	53%	0%	100%	15
	Muu	25%	75%	0%	0%	100%	4
ONKO LAPSIA	Ei ole lapsia	50%	29%	19%	3%	100%	80
	Kyllä, nuorin alle 7 vuotta	50%	50%	0%	0%	100%	12
	Kyllä, nuorin 7-17 vuotta	36%	32%	32%	0%	100%	28
TALouden VUOSITULOT	20 000 € tai alle	53%	41%	6%	0%	100%	17
	20 001-30 000 €	44%	31%	25%	0%	100%	16
	30 001-40 000 €	40%	47%	7%	7%	100%	15
	40 001-50 000 €	61%	28%	11%	0%	100%	18
	Yli 50 000 €	50%	29%	21%	0%	100%	14
	Eos/ei vastausta	40%	25%	33%	3%	100%	40
TULEEKO TEJUKA TILATTUNA	Ei	44%	22%	11%	22%	100%	9
	Kyllä	47%	32%	21%	0%	100%	111
TALouden PÄIVITTÄISTAVARAOSTOSTEN TEKIJÄ	Vastaaja itse	60%	29%	8%	3%	100%	62
	Vastaaja ja muut kuin vastaaja yhdessä	33%	42%	24%	0%	100%	33
	Muut kuin vastaaja	32%	24%	44%	0%	100%	25

KUINKA TARKASTI LUKEE YLEENSÄ SEURAAVAT LEHDET?

		Ikka					KAIKKI	
		Kannesta kanteen	Lähes kokonaan	Valikoiden joitakin juttuja ja ilmoituksia	Katselee vain otsikot ja kuvat	Ei lue juuri lainkaan/eos		n=
KAIKKI		16%	23%	34%	4%	23%	100%	120
SUKUPUOLI	Mies	17%	25%	32%	5%	22%	100%	60
	Nainen	15%	20%	37%	3%	25%	100%	60
IKÄ	15-24 vuotta	0%	12%	47%	12%	29%	100%	17
	25-34 vuotta	8%	17%	50%	17%	8%	100%	12
	35-44 vuotta	21%	21%	32%	5%	21%	100%	19
	45-59 vuotta	17%	25%	31%	0%	28%	100%	36
	60-79 vuotta	22%	28%	28%	0%	22%	100%	36
AMMATTIRYHMÄ	Työntekijä/Toimi-/virkahenkilö	10%	29%	31%	0%	31%	100%	52
	Johtava asema/yrittäjä	28%	11%	39%	6%	17%	100%	18
	Eläkeläinen	26%	23%	26%	0%	26%	100%	31
	Opiskelija	7%	13%	53%	20%	7%	100%	15
	Muu	0%	25%	50%	25%	0%	100%	4
ONKO LAPSIA	Ei ole lapsia	19%	21%	34%	0%	26%	100%	80
	Kyllä, nuorin alle 7 vuotta	17%	17%	33%	17%	17%	100%	12
	Kyllä, nuorin 7-17 vuotta	7%	29%	36%	11%	18%	100%	28
TALOUDEN VUOSITULOT	20 000 € tai alle	18%	6%	29%	6%	41%	100%	17
	20 001-30 000 €	13%	25%	19%	6%	38%	100%	16
	30 001-40 000 €	27%	27%	27%	0%	20%	100%	15
	40 001-50 000 €	0%	50%	22%	0%	28%	100%	18
	Yli 50 000 €	14%	7%	64%	7%	7%	100%	14
	Eos/ei vastausta	20%	20%	40%	5%	15%	100%	40
TULEEKO TEJUKA TILATTUNA	Ei	22%	11%	56%	0%	11%	100%	9
	Kyllä	15%	23%	32%	5%	24%	100%	111
TALOUDEN PÄIVITTÄISTAVARAOSTOSTEN TEKIJÄ	Vastaaja itse	19%	24%	29%	2%	26%	100%	62
	Vastaaja ja muut kuin vastaaja yhdessä	9%	24%	33%	6%	27%	100%	33
	Muut kuin vastaaja	16%	16%	48%	8%	12%	100%	25

KUINKA TARKASTI LUKEE YLEENSÄ SEURAAVAT LEHDET?

		Suupohjan Seutu					KAIKKI	
		Kannesta kanteen	Lähes kokonaan	Valikoiden joitakin juttuja ja ilmoituksia	Katselee vain otsikot ja kuvat	Ei lue juuri lainkaan/eos		n=
KAIKKI		19%	28%	32%	10%	12%	100%	120
SUKUPUOLI	Mies	18%	25%	32%	12%	13%	100%	60
	Nainen	20%	30%	32%	8%	10%	100%	60
IKÄ	15-24 vuotta	6%	12%	35%	12%	35%	100%	17
	25-34 vuotta	17%	42%	17%	17%	8%	100%	12
	35-44 vuotta	26%	37%	32%	0%	5%	100%	19
	45-59 vuotta	22%	39%	25%	8%	6%	100%	36
	60-79 vuotta	19%	14%	42%	14%	11%	100%	36
AMMATTIRYHMÄ	Työntekijä/Toimi-/virkahenkilö	21%	38%	25%	12%	4%	100%	52
	Johtava asema/yrittäjä	28%	33%	28%	0%	11%	100%	18
	Eläkeläinen	23%	10%	42%	13%	13%	100%	31
	Opiskelija	0%	13%	40%	13%	33%	100%	15
	Muu	0%	50%	25%	0%	25%	100%	4
ONKO LAPSIA	Ei ole lapsia	18%	26%	35%	11%	10%	100%	80
	Kyllä, nuorin alle 7 vuotta	42%	42%	8%	0%	8%	100%	12
	Kyllä, nuorin 7-17 vuotta	14%	25%	32%	11%	18%	100%	28
TALOUDEN VUOSITULOT	20 000 € tai alle	24%	18%	29%	6%	24%	100%	17
	20 001-30 000 €	6%	31%	44%	13%	6%	100%	16
	30 001-40 000 €	20%	33%	27%	0%	20%	100%	15
	40 001-50 000 €	17%	44%	39%	0%	0%	100%	18
	Yli 50 000 €	29%	29%	29%	14%	0%	100%	14
	Eos/ei vastausta	20%	20%	28%	18%	15%	100%	40
TULEEKO TEJUKA TILATTUNA	Ei	22%	33%	11%	22%	11%	100%	9
	Kyllä	19%	27%	33%	9%	12%	100%	111
TALOUDEN PÄIVITTÄISTAVARAOSTOSTEN TEKIJÄ	Vastaaja itse	23%	26%	31%	10%	11%	100%	62
	Vastaaja ja muut kuin vastaaja yhdessä	12%	30%	36%	12%	9%	100%	33
	Muut kuin vastaaja	20%	28%	28%	8%	16%	100%	25

KUINKA TARKASTI LUKEE YLEENSÄ SEURAAVAT LEHDET?

		Pohjalainen					KAIKKI	
		Kannesta kanteen	Lähes kokonaan	Valikoiden joitakin juttuja ja ilmoituksia	Katselee vain otsikot ja kuvat	Ei lue juuri lainkaan/eos		n=
KAIKKI		8%	15%	21%	8%	48%	100%	120
SUKUPUOLI	Mies	5%	20%	20%	10%	45%	100%	60
	Nainen	12%	10%	22%	5%	52%	100%	60
IKÄ	15-24 vuotta	0%	6%	29%	24%	41%	100%	17
	25-34 vuotta	8%	0%	33%	17%	42%	100%	12
	35-44 vuotta	5%	16%	26%	0%	53%	100%	19
	45-59 vuotta	11%	19%	17%	6%	47%	100%	36
	60-79 vuotta	11%	19%	14%	3%	53%	100%	36
AMMATTIRYHMÄ	Työntekijä/Toimi-/virkahenkilö	10%	21%	23%	8%	38%	100%	52
	Johtava asema/yrittäjä	0%	6%	28%	6%	61%	100%	18
	Eläkeläinen	13%	16%	13%	0%	58%	100%	31
	Opiskelija	7%	7%	20%	20%	47%	100%	15
	Muu	0%	0%	25%	25%	50%	100%	4
ONKO LAPSIDA	Ei ole lapsia	10%	15%	24%	3%	49%	100%	80
	Kyllä, nuorin alle 7 vuotta	8%	0%	17%	17%	58%	100%	12
	Kyllä, nuorin 7-17 vuotta	4%	21%	14%	18%	43%	100%	28
TALOUDEN VUOSITULOT	20 000 € tai alle	24%	6%	24%	6%	41%	100%	17
	20 001-30 000 €	13%	6%	25%	6%	50%	100%	16
	30 001-40 000 €	0%	27%	20%	7%	47%	100%	15
	40 001-50 000 €	17%	28%	17%	6%	33%	100%	18
	Yli 50 000 €	0%	14%	29%	7%	50%	100%	14
	Eos/ei vastausta	3%	13%	18%	10%	58%	100%	40
TULEEKO TEJUKA TILATTUNA	Ei	0%	11%	44%	0%	44%	100%	9
	Kyllä	9%	15%	19%	8%	49%	100%	111
TALOUDEN PÄIVITTÄISTAVARAOSTOSTEN TEKIJÄ	Vastaaja itse	13%	11%	23%	2%	52%	100%	62
	Vastaaja ja muut kuin vastaaja yhdessä	3%	24%	24%	15%	33%	100%	33
	Muut kuin vastaaja	4%	12%	12%	12%	60%	100%	25

MIHIN AIKAAN PÄIVÄSTÄ LUKEE YLEENSÄ SEURAAVAT LEHDET?

		Ennen klo 9	Klo 9-12	Klo 12-16	Klo 16 jälkeen	Ei osaa sanoa	KAIKKI
Tejuka		1%	11%	40%	47%	2%	100%
	n=	1	13	48	56	2	120
Ilkka		15%	14%	26%	36%	9%	100%
	n=	14	13	24	33	8	92
Suupohjan Seutu		1%	8%	37%	51%	3%	100%
	n=	1	9	39	54	3	106
Pohjalainen		18%	10%	27%	34%	11%	100%
	n=	11	6	17	21	7	62

MIHIN AIKAAN PÄIVÄSTÄ LUKEE YLEENSÄ SEURAAVAT LEHDET?

		Tejuka					KAIKKI	
		Ennen klo 9	Klo 9-12	Klo 12-16	Klo 16 jälkeen	Ei osaa sanoa		n=
KAIKKI		1%	11%	40%	47%	2%	100%	120
SUKUPUOLI	Mies	2%	12%	35%	48%	3%	100%	60
	Nainen	0%	10%	45%	45%	0%	100%	60
IKÄ	15-24 vuotta	0%	0%	41%	59%	0%	100%	17
	25-34 vuotta	0%	8%	42%	33%	17%	100%	12
	35-44 vuotta	0%	0%	26%	74%	0%	100%	19
	45-59 vuotta	0%	8%	36%	56%	0%	100%	36
	60-79 vuotta	3%	25%	50%	22%	0%	100%	36
AMMATTIRYHMÄ	Työntekijä/Toimi-/virkahenkilö	2%	4%	27%	63%	4%	100%	52
	Johtava asema/yrittäjä	0%	11%	33%	56%	0%	100%	18
	Eläkeläinen	0%	29%	61%	10%	0%	100%	31
	Opiskelija	0%	0%	47%	53%	0%	100%	15
	Muu	0%	0%	50%	50%	0%	100%	4
ONKO LAPSIA	Ei ole lapsia	1%	15%	46%	35%	3%	100%	80
	Kyllä, nuorin alle 7 vuotta	0%	0%	33%	67%	0%	100%	12
	Kyllä, nuorin 7-17 vuotta	0%	4%	25%	71%	0%	100%	28
TALouden VUOSITULOT	20 000 € tai alle	0%	12%	65%	24%	0%	100%	17
	20 001-30 000 €	6%	6%	38%	50%	0%	100%	16
	30 001-40 000 €	0%	13%	27%	60%	0%	100%	15
	40 001-50 000 €	0%	22%	22%	56%	0%	100%	18
	Yli 50 000 €	0%	0%	21%	64%	14%	100%	14
	Eos/ei vastausta	0%	10%	50%	40%	0%	100%	40
TULEEKO TEJUKA TILATTUNA	Ei	0%	11%	22%	56%	11%	100%	9
	Kyllä	1%	11%	41%	46%	1%	100%	111
TALouden PÄIVITTÄISTAVARAOSTOSTEN TEKIJÄ	Vastaaja itse	2%	15%	44%	40%	0%	100%	62
	Vastaaja ja muut kuin vastaaja yhdessä	0%	3%	39%	52%	6%	100%	33
	Muut kuin vastaaja	0%	12%	32%	56%	0%	100%	25

MIHIN AIKAAN PÄIVÄSTÄ LUKEE YLEENSÄ SEURAAVAT LEHDET?

		Ilkka					KAIKKI	
		Ennen klo 9	Klo 9-12	Klo 12-16	Klo 16 jälkeen	Ei osaa sanoa		n=
KAIKKI		15%	14%	26%	36%	9%	100%	92
SUKUPUOLI	Mies	11%	17%	21%	40%	11%	100%	47
	Nainen	20%	11%	31%	31%	7%	100%	45
IKÄ	15-24 vuotta	0%	8%	25%	67%	0%	100%	12
	25-34 vuotta	9%	9%	36%	18%	27%	100%	11
	35-44 vuotta	27%	7%	13%	47%	7%	100%	15
	45-59 vuotta	15%	4%	27%	46%	8%	100%	26
	60-79 vuotta	18%	32%	29%	14%	7%	100%	28
AMMATTIRYHMÄ	Työntekijä/Toimi-/virkahenkilö	19%	6%	19%	44%	11%	100%	36
	Johtava asema/yrittäjä	13%	7%	27%	40%	13%	100%	15
	Eläkeläinen	17%	39%	30%	9%	4%	100%	23
	Opiskelija	0%	7%	36%	57%	0%	100%	14
	Muu	25%	0%	25%	25%	25%	100%	4
ONKO LAPSIA	Ei ole lapsia	19%	22%	24%	25%	10%	100%	59
	Kyllä, nuorin alle 7 vuotta	20%	0%	40%	30%	10%	100%	10
	Kyllä, nuorin 7-17 vuotta	4%	0%	26%	65%	4%	100%	23
TALouden VUOSITULOT	20 000 € tai alle	20%	40%	20%	20%	0%	100%	10
	20 001-30 000 €	20%	10%	20%	40%	10%	100%	10
	30 001-40 000 €	8%	8%	17%	50%	17%	100%	12
	40 001-50 000 €	8%	23%	23%	38%	8%	100%	13
	Yli 50 000 €	23%	0%	15%	46%	15%	100%	13
	Eos/ei vastausta	15%	12%	38%	29%	6%	100%	34
TULEEKO TEJUKA TILATTUNA	Ei	13%	13%	0%	50%	25%	100%	8
	Kyllä	15%	14%	29%	35%	7%	100%	84
TALouden PÄIVITTÄISTAVARAOSTOSTEN TEKIJÄ	Vastaaja itse	22%	20%	26%	24%	9%	100%	46
	Vastaaja ja muut kuin vastaaja yhdessä	13%	4%	21%	46%	17%	100%	24
	Muut kuin vastaaja	5%	14%	32%	50%	0%	100%	22

MIHIN AIKAAN PÄIVÄSTÄ LUKEE YLEENSÄ SEURAAVAT LEHDET?

		Suupohjan Seutu					KAIKKI	
		Ennen klo 9	Klo 9-12	Klo 12-16	Klo 16 jälkeen	Ei osaa sanoa		n=
KAIKKI		1%	8%	37%	51%	3%	100%	106
SUKUPUOLI	Mies	2%	8%	31%	54%	6%	100%	52
	Nainen	0%	9%	43%	48%	0%	100%	54
IKÄ	15-24 vuotta	0%	0%	27%	73%	0%	100%	11
	25-34 vuotta	0%	9%	36%	36%	18%	100%	11
	35-44 vuotta	0%	0%	28%	72%	0%	100%	18
	45-59 vuotta	0%	6%	29%	65%	0%	100%	34
	60-79 vuotta	3%	19%	53%	22%	3%	100%	32
AMMATTIRYHMÄ	Työntekijä/Toimi-/virkahenkilö	2%	4%	24%	66%	4%	100%	50
	Johtava asema/yrittäjä	0%	6%	38%	56%	0%	100%	16
	Eläkeläinen	0%	22%	59%	15%	4%	100%	27
	Opiskelija	0%	0%	30%	70%	0%	100%	10
	Muu	0%	0%	67%	33%	0%	100%	3
ONKO LAPSIA	Ei ole lapsia	1%	13%	43%	39%	4%	100%	72
	Kyllä, nuorin alle 7 vuotta	0%	0%	36%	64%	0%	100%	11
	Kyllä, nuorin 7-17 vuotta	0%	0%	17%	83%	0%	100%	23
TALouden VUOSITULOT	20 000 € tai alle	0%	8%	62%	23%	8%	100%	13
	20 001-30 000 €	7%	7%	33%	53%	0%	100%	15
	30 001-40 000 €	0%	8%	17%	75%	0%	100%	12
	40 001-50 000 €	0%	22%	22%	56%	0%	100%	18
	Yli 50 000 €	0%	0%	29%	57%	14%	100%	14
	Eos/ei vastausta	0%	6%	47%	47%	0%	100%	34
TULEEKO TEJUKA TILATTUNA	Ei	0%	13%	13%	63%	13%	100%	8
	Kyllä	1%	8%	39%	50%	2%	100%	98
TALouden PÄIVITTÄISTAVARAOSTOSTEN TEKIJÄ	Vastaaja itse	2%	11%	40%	47%	0%	100%	55
	Vastaaja ja muut kuin vastaaja yhdessä	0%	3%	37%	53%	7%	100%	30
	Muut kuin vastaaja	0%	10%	29%	57%	5%	100%	21

MIHIN AIKAAN PÄIVÄSTÄ LUKEE YLEENSÄ SEURAAVAT LEHDET?

		Pohjalainen					KAIKKI	
		Ennen klo 9	Klo 9-12	Klo 12-16	Klo 16 jälkeen	Ei osaa sanoa		n=
KAIKKI		18%	10%	27%	34%	11%	100%	62
SUKUPUOLI	Mies	18%	6%	39%	30%	6%	100%	33
	Nainen	17%	14%	14%	38%	17%	100%	29
IKÄ	15-24 vuotta	10%	0%	30%	50%	10%	100%	10
	25-34 vuotta	0%	0%	43%	14%	43%	100%	7
	35-44 vuotta	22%	11%	11%	56%	0%	100%	9
	45-59 vuotta	21%	16%	21%	37%	5%	100%	19
	60-79 vuotta	24%	12%	35%	18%	12%	100%	17
AMMATTIRYHMÄ	Työntekijä/Toimi-/virkahenkilö	13%	13%	25%	41%	9%	100%	32
	Johtava asema/yrittäjä	14%	14%	29%	43%	0%	100%	7
	Eläkeläinen	38%	8%	38%	0%	15%	100%	13
	Opiskelija	13%	0%	25%	50%	13%	100%	8
	Muu	0%	0%	0%	50%	50%	100%	2
ONKO LAPSIA	Ei ole lapsia	17%	10%	37%	24%	12%	100%	41
	Kyllä, nuorin alle 7 vuotta	20%	0%	20%	40%	20%	100%	5
	Kyllä, nuorin 7-17 vuotta	19%	13%	6%	56%	6%	100%	16
TALouden VUOSITULOT	20 000 € tai alle	30%	0%	40%	30%	0%	100%	10
	20 001-30 000 €	25%	13%	38%	25%	0%	100%	8
	30 001-40 000 €	13%	13%	25%	38%	13%	100%	8
	40 001-50 000 €	17%	8%	33%	33%	8%	100%	12
	Yli 50 000 €	14%	14%	0%	43%	29%	100%	7
	Eos/ei vastausta	12%	12%	24%	35%	18%	100%	17
TULEEKO TEJUKA TILATTUNA	Ei	0%	0%	20%	60%	20%	100%	5
	Kyllä	19%	11%	28%	32%	11%	100%	57
TALouden PÄIVITTÄISTAVARAOSTOSTEN TEKIJÄ	Vastaaja itse	20%	17%	23%	27%	13%	100%	30
	Vastaaja ja muut kuin vastaaja yhdessä	14%	5%	32%	41%	9%	100%	22
	Muut kuin vastaaja	20%	0%	30%	40%	10%	100%	10

KUINKA MONTA KERTAA PEREHTYY YHTEEN LEHDEN NUMEROON?

		Yhden kerran	2 kertaa	3+ kertaa	Ei osaa sanoa	KAIKKI
Tejuka		32%	37%	30%	2%	100%
	n=	38	44	36	2	120
Ilkka		64%	30%	5%	0%	100%
	n=	59	28	5	0	92
Suupohjan Seutu		65%	26%	8%	0%	100%
	n=	69	28	9	0	106
Pohjalainen		77%	19%	3%	0%	100%
	n=	48	12	2	0	62

KUINKA MONTA KERTAA PEREHTYY YHTEEN LEHDEN NUMEROON?

		Tejuka				KAIKKI	
		Yhden kerran	2 kertaa	3+ kertaa	Ei osaa sanoa		n=
KAIKKI		32%	37%	30%	2%	100%	120
SUKUPUOLI	Mies	43%	23%	30%	3%	100%	60
	Nainen	20%	50%	30%	0%	100%	60
IKÄ	15-24 vuotta	47%	41%	12%	0%	100%	17
	25-34 vuotta	58%	17%	25%	0%	100%	12
	35-44 vuotta	26%	42%	32%	0%	100%	19
	45-59 vuotta	33%	31%	33%	3%	100%	36
	60-79 vuotta	17%	44%	36%	3%	100%	36
AMMATTIRYHMÄ	Työntekijä/Toimi-/virkahenkilö	29%	37%	33%	2%	100%	52
	Johtava asema/yrittäjä	39%	33%	28%	0%	100%	18
	Eläkeläinen	29%	35%	32%	3%	100%	31
	Opiskelija	40%	47%	13%	0%	100%	15
	Muu	25%	25%	50%	0%	100%	4
ONKO LAPSIA	Ei ole lapsia	34%	35%	29%	3%	100%	80
	Kyllä, nuorin alle 7 vuotta	25%	17%	58%	0%	100%	12
	Kyllä, nuorin 7-17 vuotta	29%	50%	21%	0%	100%	28
TALOUDEN VUOSITULOT	20 000 € tai alle	24%	29%	47%	0%	100%	17
	20 001-30 000 €	38%	38%	25%	0%	100%	16
	30 001-40 000 €	40%	40%	13%	7%	100%	15
	40 001-50 000 €	22%	28%	44%	6%	100%	18
	Yli 50 000 €	43%	29%	29%	0%	100%	14
	Eos/ei vastausta	30%	45%	25%	0%	100%	40
TULEEKO TEJUKA TILATTUNA	Ei	56%	22%	22%	0%	100%	9
	Kyllä	30%	38%	31%	2%	100%	111
TALOUDEN PÄIVITTÄISTAVARAOSTOSTEN TEKIJÄ	Vastaaja itse	27%	39%	34%	0%	100%	62
	Vastaaja ja muut kuin vastaaja yhdessä	36%	36%	24%	3%	100%	33
	Muut kuin vastaaja	36%	32%	28%	4%	100%	25

KUINKA MONTA KERTAA PEREHTYY YHTEEN LEHDEN NUMEROON?

		Ilkka			KAIKKI	
		Yhden kerran	2 kertaa	3+ kertaa		n=
KAIKKI		64%	30%	5%	100%	92
SUKUPUOLI	Mies	66%	28%	6%	100%	47
	Nainen	62%	33%	4%	100%	45
IKÄ	15-24 vuotta	83%	17%	0%	100%	12
	25-34 vuotta	91%	9%	0%	100%	11
	35-44 vuotta	60%	40%	0%	100%	15
	45-59 vuotta	54%	38%	8%	100%	26
	60-79 vuotta	57%	32%	11%	100%	28
AMMATTIRYHMÄ	Työntekijä/Toimi-/virkahenkilö	64%	31%	6%	100%	36
	Johtava asema/yrittäjä	67%	33%	0%	100%	15
	Eläkeläinen	48%	39%	13%	100%	23
	Opiskelija	86%	14%	0%	100%	14
	Muu	75%	25%	0%	100%	4
ONKO LAPSIA	Ei ole lapsia	56%	36%	8%	100%	59
	Kyllä, nuorin alle 7 vuotta	80%	20%	0%	100%	10
	Kyllä, nuorin 7-17 vuotta	78%	22%	0%	100%	23
TALOUDEN VUOSITULOT	20 000 € tai alle	60%	20%	20%	100%	10
	20 001-30 000 €	40%	50%	10%	100%	10
	30 001-40 000 €	75%	25%	0%	100%	12
	40 001-50 000 €	77%	23%	0%	100%	13
	Yli 50 000 €	69%	31%	0%	100%	13
	Eos/ei vastausta	62%	32%	6%	100%	34
TULEEKO TEJUKA TILATTUNA	Ei	63%	38%	0%	100%	8
	Kyllä	64%	30%	6%	100%	84
TALOUDEN PÄIVITTÄISTAVARAOSTOSTEN TEKIJÄ	Vastaaja itse	54%	37%	9%	100%	46
	Vastaaja ja muut kuin vastaaja yhdessä	75%	25%	0%	100%	24
	Muut kuin vastaaja	73%	23%	5%	100%	22

KUINKA MONTA KERTAA PEREHTYY YHTEEN LEHDEN NUMEROON?

		Suupohjan Seutu			KAIKKI	
		Yhden kerran	2 kertaa	3+ kertaa		n=
KAIKKI		65%	26%	8%	100%	106
SUKUPUOLI	Mies	73%	15%	12%	100%	52
	Nainen	57%	37%	6%	100%	54
IKÄ	15-24 vuotta	91%	9%	0%	100%	11
	25-34 vuotta	73%	27%	0%	100%	11
	35-44 vuotta	61%	22%	17%	100%	18
	45-59 vuotta	62%	24%	15%	100%	34
	60-79 vuotta	59%	38%	3%	100%	32
AMMATTIRYHMÄ	Työntekijä/Toimi-/virkahenkilö	74%	16%	10%	100%	50
	Johtava asema/yrittäjä	56%	19%	25%	100%	16
	Eläkeläinen	56%	44%	0%	100%	27
	Opiskelija	80%	20%	0%	100%	10
	Muu	0%	100%	0%	100%	3
ONKO LAPSIA	Ei ole lapsia	65%	26%	8%	100%	72
	Kyllä, nuorin alle 7 vuotta	27%	45%	27%	100%	11
	Kyllä, nuorin 7-17 vuotta	83%	17%	0%	100%	23
TALOUDEN VUOSITULOT	20 000 € tai alle	54%	46%	0%	100%	13
	20 001-30 000 €	67%	20%	13%	100%	15
	30 001-40 000 €	92%	8%	0%	100%	12
	40 001-50 000 €	72%	17%	11%	100%	18
	Yli 50 000 €	79%	7%	14%	100%	14
	Eos/ei vastausta	50%	41%	9%	100%	34
TULEEKO TEJUKA TILATTUNA	Ei	75%	25%	0%	100%	8
	Kyllä	64%	27%	9%	100%	98
TALOUDEN PÄIVITTÄISTAVARAOSTOSTEN TEKIJÄ	Vastaaja itse	65%	29%	5%	100%	55
	Vastaaja ja muut kuin vastaaja yhdessä	60%	30%	10%	100%	30
	Muut kuin vastaaja	71%	14%	14%	100%	21

KUINKA MONTA KERTAA PEREHTYY YHTEEN LEHDEN NUMEROON?

		Pohjalainen			KAIKKI	
		Yhden kerran	2 kertaa	3+ kertaa		n=
KAIKKI		77%	19%	3%	100%	62
SUKUPUOLI	Mies	82%	12%	6%	100%	33
	Nainen	72%	28%	0%	100%	29
IKÄ	15-24 vuotta	90%	10%	0%	100%	10
	25-34 vuotta	100%	0%	0%	100%	7
	35-44 vuotta	78%	22%	0%	100%	9
	45-59 vuotta	79%	16%	5%	100%	19
	60-79 vuotta	59%	35%	6%	100%	17
AMMATTIRYHMÄ	Työntekijä/Toimi-/virkahenkilö	81%	19%	0%	100%	32
	Johtava asema/yrittäjä	71%	0%	29%	100%	7
	Eläkeläinen	62%	38%	0%	100%	13
	Opiskelija	88%	13%	0%	100%	8
	Muu	100%	0%	0%	100%	2
ONKO LAPSIA	Ei ole lapsia	71%	27%	2%	100%	41
	Kyllä, nuorin alle 7 vuotta	100%	0%	0%	100%	5
	Kyllä, nuorin 7-17 vuotta	88%	6%	6%	100%	16
TALOUDEN VUOSITULOT	20 000 € tai alle	60%	40%	0%	100%	10
	20 001-30 000 €	88%	13%	0%	100%	8
	30 001-40 000 €	75%	13%	13%	100%	8
	40 001-50 000 €	75%	25%	0%	100%	12
	Yli 50 000 €	100%	0%	0%	100%	7
	Eos/ei vastausta	76%	18%	6%	100%	17
TULEEKO TEJUKA TILATTUNA	Ei	60%	40%	0%	100%	5
	Kyllä	79%	18%	4%	100%	57
TALOUDEN PÄIVITTÄISTAVARAOSTOSTEN TEKIJÄ	Vastaaja itse	70%	27%	3%	100%	30
	Vastaaja ja muut kuin vastaaja yhdessä	77%	18%	5%	100%	22
	Muut kuin vastaaja	100%	0%	0%	100%	10

KUINKA PITKÄÄN ON TAPANA SÄILYTTÄÄ LEHDEN NUMEROITA?

		Ei lainkaan	Päivän	2-3 päivää	Noin viikon	Pidempään	Ei osaa sanoa	KAIKKI
Tejuka		2%	2%	2%	44%	49%	2%	100%
	n=	2	2	2	53	59	2	120
Ilkka		8%	12%	15%	32%	22%	12%	100%
	n=	7	11	14	29	20	11	92
Suupohjan Seutu		8%	10%	15%	40%	25%	3%	100%
	n=	8	11	16	42	26	3	106
Pohjalainen		13%	13%	18%	26%	16%	15%	100%
	n=	8	8	11	16	10	9	62

KUINKA PITKÄÄN ON TAPANA SÄILYTTÄÄ LEHDEN NUMEROITA?

		Tejuka					KAIKKI		
		Ei lainkaan	Päivän	2-3 päivää	Noin viikon	Pidempään	Ei osaa sanoa	n=	
KAIKKI		2%	2%	2%	44%	49%	2%	100%	120
SUKUPUOLI	Mies	2%	3%	3%	33%	55%	3%	100%	60
	Nainen	2%	0%	0%	55%	43%	0%	100%	60
IKÄ	15-24 vuotta	0%	6%	6%	41%	47%	0%	100%	17
	25-34 vuotta	17%	0%	8%	42%	33%	0%	100%	12
	35-44 vuotta	0%	5%	0%	68%	26%	0%	100%	19
	45-59 vuotta	0%	0%	0%	31%	67%	3%	100%	36
	60-79 vuotta	0%	0%	0%	47%	50%	3%	100%	36
AMMATTIRYHMÄ	Työntekijä/Toimi-/virkahenkilö	4%	2%	0%	50%	42%	2%	100%	52
	Johtava asema/yrittäjä	0%	0%	6%	33%	61%	0%	100%	18
	Eläkeläinen	0%	0%	0%	42%	55%	3%	100%	31
	Opiskelija	0%	7%	7%	33%	53%	0%	100%	15
	Muu	0%	0%	0%	75%	25%	0%	100%	4
ONKO LAPSIA	Ei ole lapsia	3%	1%	0%	48%	46%	3%	100%	80
	Kyllä, nuorin alle 7 vuotta	0%	0%	8%	50%	42%	0%	100%	12
	Kyllä, nuorin 7-17 vuotta	0%	4%	4%	32%	61%	0%	100%	28
TALOUDEN VUOSITULOT	20 000 € tai alle	0%	0%	0%	47%	53%	0%	100%	17
	20 001-30 000 €	0%	0%	6%	50%	44%	0%	100%	16
	30 001-40 000 €	0%	7%	0%	40%	53%	0%	100%	15
	40 001-50 000 €	0%	0%	0%	56%	44%	0%	100%	18
	Yli 50 000 €	7%	7%	0%	29%	57%	0%	100%	14
	Eos/ei vastausta	3%	0%	3%	43%	48%	5%	100%	40
TULEEKO TEJUKA TILATTUNA	Ei	22%	11%	0%	44%	11%	11%	100%	9
	Kyllä	0%	1%	2%	44%	52%	1%	100%	111
TALOUDEN PÄIVITTÄISTAVARAOSTOSTEN TEKIJÄ	Vastaaja itse	2%	2%	0%	44%	52%	2%	100%	62
	Vastaaja ja muut kuin vastaaja yhdessä	3%	0%	6%	52%	36%	3%	100%	33
	Muut kuin vastaaja	0%	4%	0%	36%	60%	0%	100%	25

KUINKA PITKÄÄN ON TAPANA SÄILYTTÄÄ LEHDEN NUMEROITA?

		Iikka						KAIKKI	
		Ei lainkaan	Päivän	2-3 päivää	Noiin viikon	Pidempään	Ei osaa sanoa		n=
KAIKKI		8%	12%	15%	32%	22%	12%	100%	92
SUKUPUOLI	Mies	4%	13%	23%	21%	21%	17%	100%	47
	Nainen	11%	11%	7%	42%	22%	7%	100%	45
IKÄ	15-24 vuotta	0%	8%	33%	42%	17%	0%	100%	12
	25-34 vuotta	36%	9%	18%	18%	0%	18%	100%	11
	35-44 vuotta	7%	20%	13%	40%	20%	0%	100%	15
	45-59 vuotta	0%	12%	8%	35%	35%	12%	100%	26
	60-79 vuotta	7%	11%	14%	25%	21%	21%	100%	28
AMMATTIRYHMÄ	Työntekijä/Toimi-/virkahenkilö	6%	6%	11%	44%	22%	11%	100%	36
	Johtava asema/yrittäjä	0%	20%	13%	20%	27%	20%	100%	15
	Eläkeläinen	9%	13%	17%	17%	26%	17%	100%	23
	Opiskelija	7%	14%	29%	36%	14%	0%	100%	14
	Muu	50%	25%	0%	25%	0%	0%	100%	4
ONKO LAPSIA	Ei ole lapsia	8%	8%	15%	31%	22%	15%	100%	59
	Kyllä, nuorin alle 7 vuotta	20%	20%	10%	20%	20%	10%	100%	10
	Kyllä, nuorin 7-17 vuotta	0%	17%	17%	39%	22%	4%	100%	23
TALOUDEN VUOSITULOT	20 000 € tai alle	10%	20%	0%	50%	10%	10%	100%	10
	20 001-30 000 €	10%	0%	20%	50%	20%	0%	100%	10
	30 001-40 000 €	8%	25%	17%	8%	25%	17%	100%	12
	40 001-50 000 €	0%	8%	15%	46%	23%	8%	100%	13
	Yli 50 000 €	8%	15%	15%	31%	15%	15%	100%	13
	Eos/ei vastausta	9%	9%	18%	24%	26%	15%	100%	34
TULEEKO TEJUKA TILATTUNA	Ei	13%	0%	25%	50%	0%	13%	100%	8
	Kyllä	7%	13%	14%	30%	24%	12%	100%	84
TALOUDEN PÄIVITTÄISTAVARAOSTOSTEN TEKIJÄ	Vastaaja itse	11%	9%	20%	30%	24%	7%	100%	46
	Vastaaja ja muut kuin vastaaja yhdessä	4%	13%	8%	33%	8%	33%	100%	24
	Muut kuin vastaaja	5%	18%	14%	32%	32%	0%	100%	22

KUINKA PITKÄÄN ON TAPANA SÄILYTTÄÄ LEHDEN NUMEROITA?

		Suupohjan Seutu					KAIKKI		
		Ei lainkaan	Päivän	2-3 päivää	Noin viikon	Pidempään	Ei osaa sanoa		n=
KAIKKI		8%	10%	15%	40%	25%	3%	100%	106
SUKUPUOLI	Mies	10%	17%	15%	35%	23%	0%	100%	52
	Nainen	6%	4%	15%	44%	26%	6%	100%	54
IKÄ	15-24 vuotta	0%	18%	36%	45%	0%	0%	100%	11
	25-34 vuotta	18%	0%	18%	36%	27%	0%	100%	11
	35-44 vuotta	0%	11%	11%	61%	17%	0%	100%	18
	45-59 vuotta	6%	9%	15%	29%	38%	3%	100%	34
	60-79 vuotta	13%	13%	9%	38%	22%	6%	100%	32
AMMATTIRYHMÄ	Työntekijä/Toimi-/virkahenkilö	4%	6%	14%	46%	26%	4%	100%	50
	Johtava asema/yrittäjä	6%	13%	19%	31%	31%	0%	100%	16
	Eläkeläinen	15%	15%	7%	33%	26%	4%	100%	27
	Opiskelija	10%	20%	40%	30%	0%	0%	100%	10
	Muu	0%	0%	0%	67%	33%	0%	100%	3
ONKO LAPSIA	Ei ole lapsia	11%	8%	11%	42%	24%	4%	100%	72
	Kyllä, nuorin alle 7 vuotta	0%	9%	18%	36%	36%	0%	100%	11
	Kyllä, nuorin 7-17 vuotta	0%	17%	26%	35%	22%	0%	100%	23
TALOUDEN VUOSITULOT	20 000 € tai alle	15%	0%	15%	69%	0%	0%	100%	13
	20 001-30 000 €	7%	0%	13%	53%	27%	0%	100%	15
	30 001-40 000 €	8%	17%	8%	25%	25%	17%	100%	12
	40 001-50 000 €	0%	17%	17%	39%	28%	0%	100%	18
	Yli 50 000 €	7%	14%	29%	21%	29%	0%	100%	14
	Eos/ei vastausta	9%	12%	12%	35%	29%	3%	100%	34
TULEEKO TEJUKA TILATTUNA	Ei	13%	13%	13%	63%	0%	0%	100%	8
	Kyllä	7%	10%	15%	38%	27%	3%	100%	98
TALOUDEN PÄIVITTÄISTAVARAOSTOSTEN TEKIJÄ	Vastaaja itse	5%	5%	16%	40%	31%	2%	100%	55
	Vastaaja ja muut kuin vastaaja yhdessä	13%	13%	13%	40%	13%	7%	100%	30
	Muut kuin vastaaja	5%	19%	14%	38%	24%	0%	100%	21

KUINKA PITKÄÄN ON TAPANA SÄILYTTÄÄ LEHDEN NUMEROITA?

		Pohjalainen					KAIKKI		
		Ei lainkaan	Päivän	2-3 päivää	Noin viikon	Pidempään	Ei osaa sanoa		n=
KAIKKI		13%	13%	18%	26%	16%	15%	100%	62
SUKUPUOLI	Mies	15%	12%	18%	21%	18%	15%	100%	33
	Nainen	10%	14%	17%	31%	14%	14%	100%	29
IKÄ	15-24 vuotta	0%	0%	20%	60%	10%	10%	100%	10
	25-34 vuotta	14%	14%	29%	0%	14%	29%	100%	7
	35-44 vuotta	11%	22%	22%	22%	0%	22%	100%	9
	45-59 vuotta	11%	16%	16%	21%	26%	11%	100%	19
	60-79 vuotta	24%	12%	12%	24%	18%	12%	100%	17
AMMATTIRYHMÄ	Työntekijä/Toimi-/virkahenkilö	16%	9%	19%	31%	6%	19%	100%	32
	Johtava asema/yrittäjä	0%	29%	29%	14%	29%	0%	100%	7
	Eläkeläinen	23%	15%	8%	15%	31%	8%	100%	13
	Opiskelija	0%	0%	25%	38%	25%	13%	100%	8
	Muu	0%	50%	0%	0%	0%	50%	100%	2
ONKO LAPSIA	Ei ole lapsia	20%	10%	15%	27%	20%	10%	100%	41
	Kyllä, nuorin alle 7 vuotta	0%	40%	40%	0%	0%	20%	100%	5
	Kyllä, nuorin 7-17 vuotta	0%	13%	19%	31%	13%	25%	100%	16
TALOUDEN VUOSITULOT	20 000 € tai alle	10%	10%	20%	30%	30%	0%	100%	10
	20 001-30 000 €	13%	13%	25%	38%	13%	0%	100%	8
	30 001-40 000 €	13%	25%	13%	13%	13%	25%	100%	8
	40 001-50 000 €	17%	17%	17%	17%	8%	25%	100%	12
	Yli 50 000 €	14%	14%	29%	14%	0%	29%	100%	7
	Eos/ei vastausta	12%	6%	12%	35%	24%	12%	100%	17
TULEEKO TEJUKA TILATTUNA	Ei	20%	0%	40%	40%	0%	0%	100%	5
	Kyllä	12%	14%	16%	25%	18%	16%	100%	57
TALOUDEN PÄIVITTÄISTAVARAOSTOSTEN TEKIJÄ	Vastaaja itse	10%	7%	20%	20%	23%	20%	100%	30
	Vastaaja ja muut kuin vastaaja yhdessä	18%	23%	18%	36%	0%	5%	100%	22
	Muut kuin vastaaja	10%	10%	10%	20%	30%	20%	100%	10

MISTÄ TIEDOTUSVÄLINEESTÄ SAA PARHAITEN TIETOA SEURAAVISTA ASIOISTA?

		TEUVAA KOSKEVAT UUTISET JA TAPAHTUMAT										KAIKKI
		Tejuka	Ilkka	Suupohjan Seutu	Pohjalainen	Televisio	Radio	Kotiin jaetut suorainokset	Internet	Muu	Ei osaa sanoa	n=
KAIKKI		90%	13%	3%	3%	3%	7%	0%	6%	2%	3%	120
SUKUPUOLI	Mies	90%	12%	3%	5%	3%	3%	0%	5%	2%	2%	60
	Nainen	90%	15%	2%	2%	3%	10%	0%	7%	2%	3%	60
IKÄ	15-24 vuotta	88%	12%	6%	0%	0%	0%	0%	6%	6%	6%	17
	25-34 vuotta	92%	8%	8%	0%	0%	0%	0%	17%	0%	8%	12
	35-44 vuotta	79%	16%	0%	0%	0%	5%	0%	5%	0%	0%	19
	45-59 vuotta	89%	11%	0%	8%	6%	6%	0%	8%	0%	3%	36
	60-79 vuotta	97%	17%	3%	3%	6%	14%	0%	0%	3%	0%	36
AMMATTIRYHMÄ	Työntekijä/Toimi-/virkahenkilö	87%	15%	0%	2%	4%	4%	0%	6%	0%	4%	52
	Johtava asema/yrittäjä	89%	0%	0%	6%	0%	6%	0%	6%	0%	0%	18
	Eläkeläinen	94%	19%	3%	6%	6%	16%	0%	0%	3%	3%	31
	Opiskelija	93%	13%	7%	0%	0%	0%	0%	13%	7%	0%	15
	Muu	100%	0%	25%	0%	0%	0%	0%	25%	0%	0%	4
ONKO LAPSIA	Ei ole lapsia	90%	14%	1%	5%	5%	9%	0%	4%	1%	4%	80
	Kyllä, nuorin alle 7 vuotta	83%	0%	8%	0%	0%	8%	0%	17%	0%	0%	12
	Kyllä, nuorin 7-17 vuotta	93%	18%	4%	0%	0%	0%	0%	7%	4%	0%	28
TALOUDEN VUOSITULOT	20 000 € tai alle	100%	6%	6%	0%	6%	12%	0%	6%	0%	0%	17
	20 001-30 000 €	81%	13%	0%	13%	6%	6%	0%	13%	0%	6%	16
	30 001-40 000 €	93%	13%	0%	7%	0%	0%	0%	0%	0%	0%	15
	40 001-50 000 €	94%	6%	0%	0%	0%	0%	0%	6%	0%	0%	18
	Yli 50 000 €	86%	14%	0%	0%	0%	7%	0%	7%	0%	0%	14
	Eos/ei vastausta	88%	20%	5%	3%	5%	10%	0%	5%	5%	5%	40
TULEEKO TEJUKA TILATTUNA	Ei	67%	22%	0%	0%	0%	0%	0%	11%	0%	11%	9
	Kyllä	92%	13%	3%	4%	4%	7%	0%	5%	2%	2%	111
TALOUDEN PÄIVITTÄISTAVARAOSTOSTEN TEKIJÄ	Vastaaja itse	89%	15%	0%	3%	3%	8%	0%	6%	0%	3%	62
	Vastaaja ja muut kuin vastaaja yhdessä	94%	15%	9%	6%	6%	6%	0%	3%	3%	3%	33
	Muut kuin vastaaja	88%	8%	0%	0%	0%	4%	0%	8%	4%	0%	25

MISTÄ TIEDOTUSVÄLINEESTÄ SAA PARHAITEN TIETOA SEURAAVISTA ASIOISTA?

		TEUVAN KUNNALLISET ASIAT JA PÄÄTÖKSET										KAIKKI
		Tejuka	Ilkka	Suupohjan Seutu	Pohjalainen	Televisio	Radio	Kotiin jaetut suorainokset	Internet	Muu	Ei osaa sanoa	n=
KAIKKI		88%	15%	0%	5%	1%	1%	0%	8%	1%	5%	120
SUKUPUOLI	Mies	87%	15%	0%	7%	2%	0%	0%	7%	2%	3%	60
	Nainen	88%	15%	0%	3%	0%	2%	0%	10%	0%	7%	60
IKÄ	15-24 vuotta	82%	6%	0%	0%	0%	6%	0%	0%	0%	12%	17
	25-34 vuotta	75%	0%	0%	0%	0%	0%	0%	8%	0%	25%	12
	35-44 vuotta	89%	11%	0%	5%	0%	0%	0%	11%	0%	5%	19
	45-59 vuotta	83%	19%	0%	8%	3%	0%	0%	17%	0%	0%	36
	60-79 vuotta	97%	22%	0%	6%	0%	0%	0%	3%	3%	0%	36
AMMATTIRYHMÄ	Työntekijä/Toimi-/virkahenkilö	87%	23%	0%	8%	2%	0%	0%	13%	0%	2%	52
	Johtava asema/yrittäjä	94%	0%	0%	6%	0%	0%	0%	0%	0%	6%	18
	Eläkeläinen	94%	16%	0%	3%	0%	0%	0%	6%	3%	0%	31
	Opiskelija	73%	7%	0%	0%	0%	7%	0%	7%	0%	20%	15
	Muu	75%	0%	0%	0%	0%	0%	0%	0%	0%	25%	4
ONKO LAPSIA	Ei ole lapsia	90%	20%	0%	5%	1%	0%	0%	8%	1%	3%	80
	Kyllä, nuorin alle 7 vuotta	83%	0%	0%	0%	0%	0%	0%	0%	0%	17%	12
	Kyllä, nuorin 7-17 vuotta	82%	7%	0%	7%	0%	4%	0%	14%	0%	7%	28
TALOUDEN VUOSITULOT	20 000 € tai alle	94%	12%	0%	6%	0%	0%	0%	6%	0%	6%	17
	20 001-30 000 €	75%	19%	0%	13%	0%	0%	0%	13%	0%	13%	16
	30 001-40 000 €	87%	27%	0%	7%	0%	0%	0%	7%	0%	0%	15
	40 001-50 000 €	89%	17%	0%	6%	6%	0%	0%	17%	0%	0%	18
	Yli 50 000 €	93%	7%	0%	7%	0%	0%	0%	7%	0%	0%	14
	Eos/ei vastausta	88%	13%	0%	0%	0%	3%	0%	5%	3%	8%	40
TULEEKO TEJUKA TILATTUNA	Ei	67%	11%	0%	0%	0%	0%	0%	11%	0%	11%	9
	Kyllä	89%	15%	0%	5%	1%	1%	0%	8%	1%	5%	111
TALOUDEN PÄIVITTÄISTAVARAOSTOSTEN TEKIJÄ	Vastaaja itse	84%	18%	0%	6%	0%	0%	0%	13%	0%	5%	62
	Vastaaja ja muut kuin vastaaja yhdessä	91%	18%	0%	6%	0%	0%	0%	0%	3%	6%	33
	Muut kuin vastaaja	92%	4%	0%	0%	4%	4%	0%	8%	0%	4%	25

MISTÄ TIEDOTUSVÄLINEESTÄ SAA PARHAITEN TIETOA SEURAAVISTA ASIOISTA?

		SEURAKUNNAN ASIAT JA PÄÄTÖKSET										KAIKKI
		Tejuka	Ilkka	Suupohjan Seutu	Pohjalainen	Televisio	Radio	Kotiin jaetut suorainokset	Internet	Muu	Ei osaa sanoa	n=
KAIKKI		88%	4%	3%	2%	0%	0%	0%	3%	0%	11%	120
SUKUPUOLI	Mies	82%	5%	5%	2%	0%	0%	0%	3%	0%	17%	60
	Nainen	93%	3%	2%	2%	0%	0%	0%	2%	0%	5%	60
IKÄ	15-24 vuotta	76%	0%	0%	0%	0%	0%	0%	6%	0%	18%	17
	25-34 vuotta	75%	8%	17%	0%	0%	0%	8%	0%	25%	12	
	35-44 vuotta	84%	5%	5%	5%	0%	0%	0%	0%	0%	11%	19
	45-59 vuotta	94%	0%	0%	3%	0%	0%	0%	3%	0%	6%	36
	60-79 vuotta	92%	8%	3%	0%	0%	0%	0%	0%	0%	8%	36
AMMATTIRYHMÄ	Työntekijä/Toimi-/virkahenkilö	92%	6%	6%	2%	0%	0%	0%	4%	0%	6%	52
	Johtava asema/yrittäjä	89%	0%	0%	6%	0%	0%	0%	0%	0%	11%	18
	Eläkeläinen	87%	6%	3%	0%	0%	0%	0%	0%	0%	13%	31
	Opiskelija	67%	0%	0%	0%	0%	0%	0%	7%	0%	27%	15
	Muu	100%	0%	0%	0%	0%	0%	0%	0%	0%	0%	4
ONKO LAPSIA	Ei ole lapsia	89%	5%	4%	1%	0%	0%	0%	1%	0%	11%	80
	Kyllä, nuorin alle 7 vuotta	92%	0%	0%	0%	0%	0%	0%	8%	0%	8%	12
	Kyllä, nuorin 7-17 vuotta	82%	4%	4%	4%	0%	0%	0%	4%	0%	11%	28
TALouden VUOSITULOT	20 000 € tai alle	88%	6%	0%	0%	0%	0%	0%	0%	0%	12%	17
	20 001-30 000 €	88%	0%	0%	6%	0%	0%	0%	0%	0%	13%	16
	30 001-40 000 €	93%	7%	0%	7%	0%	0%	0%	7%	0%	0%	15
	40 001-50 000 €	94%	6%	17%	0%	0%	0%	0%	0%	0%	0%	18
	Yli 50 000 €	86%	0%	7%	0%	0%	0%	0%	0%	0%	14%	14
	Eos/ei vastausta	83%	5%	0%	0%	0%	0%	0%	5%	0%	18%	40
TULEEKO TEJUKA TILATTUNA	Ei	78%	11%	22%	0%	0%	0%	0%	11%	0%	22%	9
	Kyllä	88%	4%	2%	2%	0%	0%	0%	2%	0%	10%	111
TALouden PÄIVITTÄISTAVARAOSTOSTEN TEKIJÄ	Vastaaja itse	90%	5%	2%	3%	0%	0%	0%	3%	0%	8%	62
	Vastaaja ja muut kuin vastaaja yhdessä	85%	3%	6%	0%	0%	0%	0%	0%	0%	15%	33
	Muut kuin vastaaja	84%	4%	4%	0%	0%	0%	0%	4%	0%	12%	25

MISTÄ TIEDOTUSVÄLINEESTÄ SAA PARHAITEN TIETOA SEURAAVISTA ASIOISTA?

		SEUTUKUNNAN UUTiset JA TAPAHTUMAT										KAIKKI
		Tejuka	Ilkka	Suupohjan Seutu	Pohjalainen	Televisio	Radio	Kotiin jaetut suoramainokset	Internet	Muu	Ei osaa sanoa	n=
KAIKKI		23%	57%	21%	25%	7%	3%	0%	3%	4%	7%	120
SUKUPUOLI	Mies	17%	52%	17%	30%	10%	3%	0%	0%	8%	8%	60
	Nainen	30%	62%	25%	20%	3%	3%	0%	5%	0%	5%	60
IKÄ	15-24 vuotta	12%	71%	24%	24%	0%	0%	0%	12%	6%	12%	17
	25-34 vuotta	33%	58%	33%	8%	17%	0%	0%	0%	0%	8%	12
	35-44 vuotta	37%	63%	37%	26%	5%	0%	0%	0%	0%	0%	19
	45-59 vuotta	22%	44%	19%	33%	3%	3%	0%	3%	6%	3%	36
	60-79 vuotta	19%	58%	8%	22%	11%	8%	0%	0%	6%	11%	36
AMMATTIRYHMÄ	Työntekijä/Toimi-/virkahenkilö	17%	56%	31%	29%	6%	2%	0%	2%	4%	4%	52
	Johtava asema/yritystjohtaja	39%	44%	11%	39%	6%	0%	0%	0%	0%	0%	18
	Eläkeläinen	23%	52%	10%	16%	13%	10%	0%	0%	10%	13%	31
	Opiskelija	13%	87%	20%	20%	0%	0%	0%	13%	0%	13%	15
	Muu	75%	50%	25%	0%	0%	0%	0%	0%	0%	0%	4
ONKO LAPsia	Ei ole lapsia	20%	55%	19%	26%	9%	5%	0%	3%	5%	8%	80
	Kyllä, nuorin alle 7 vuotta	58%	42%	25%	17%	8%	0%	0%	0%	0%	0%	12
	Kyllä, nuorin 7-17 vuotta	18%	68%	25%	25%	0%	0%	0%	4%	4%	7%	28
TALouden VUOSITULOT	20 000 € tai alle	12%	41%	18%	35%	18%	12%	0%	6%	6%	6%	17
	20 001-30 000 €	31%	44%	19%	25%	6%	0%	0%	0%	6%	6%	16
	30 001-40 000 €	27%	67%	20%	33%	0%	0%	0%	0%	7%	0%	15
	40 001-50 000 €	17%	56%	22%	22%	6%	6%	0%	6%	0%	0%	18
	Yli 50 000 €	21%	43%	21%	29%	7%	0%	0%	0%	7%	7%	14
	Eos/ei vastausta	28%	70%	23%	18%	5%	3%	0%	3%	3%	13%	40
TULEEKO TEJUKA TILATTUNA	Ei	11%	78%	44%	11%	11%	0%	0%	0%	0%	11%	9
	Kyllä	24%	55%	19%	26%	6%	4%	0%	3%	5%	6%	111
TALouden PÄIVITTÄISTAVARAOSTOSTEN TEKIjÄ	Vastaaja itse	23%	58%	23%	23%	5%	5%	0%	2%	3%	6%	62
	Vastaaja ja muut kuin vastaaja yhdessä	30%	45%	15%	33%	9%	0%	0%	6%	6%	6%	33
	Muut kuin vastaaja	16%	68%	24%	20%	8%	4%	0%	0%	4%	8%	25

MISTÄ TIEDOTUSVÄLINEESTÄ SAA PARHAITEN TIETOA SEURAAVISTA ASIOISTA?

		TEUVAN PÄIVITTÄISTAVARAKAUPPOJEN TARJOUKSET										KAIKKI
		Tejuka	Ilkka	Suupohjan Seutu	Pohjalainen	Televisio	Radio	Kotiin jaetut suoramainokset	Internet	Muu	Ei osaa sanoa	n=
KAIKKI		67%	8%	2%	1%	1%	0%	13%	0%	0%	28%	120
SUKUPUOLI	Mies	63%	8%	3%	2%	0%	0%	5%	0%	0%	33%	60
	Nainen	70%	7%	0%	0%	2%	0%	20%	0%	0%	22%	60
IKÄ	15-24 vuotta	76%	0%	6%	6%	0%	0%	0%	0%	0%	24%	17
	25-34 vuotta	75%	0%	8%	0%	0%	0%	0%	0%	0%	25%	12
	35-44 vuotta	53%	11%	0%	0%	0%	0%	16%	0%	0%	32%	19
	45-59 vuotta	69%	8%	0%	0%	0%	0%	17%	0%	0%	22%	36
	60-79 vuotta	64%	11%	0%	0%	3%	0%	17%	0%	0%	33%	36
AMMATTIRYHMÄ	Työntekijä/Toimi-/virkahenkilö	63%	8%	4%	2%	0%	0%	12%	0%	0%	29%	52
	Johtava asema/yrittäjä	67%	11%	0%	0%	0%	0%	11%	0%	0%	33%	18
	Eläkeläinen	58%	10%	0%	0%	3%	0%	23%	0%	0%	32%	31
	Opiskelija	87%	0%	0%	0%	0%	0%	0%	0%	0%	13%	15
	Muu	100%	0%	0%	0%	0%	0%	0%	0%	0%	0%	4
ONKO LAPSIA	Ei ole lapsia	65%	8%	3%	1%	1%	0%	14%	0%	0%	30%	80
	Kyllä, nuorin alle 7 vuotta	75%	8%	0%	0%	0%	0%	8%	0%	0%	25%	12
	Kyllä, nuorin 7-17 vuotta	68%	7%	0%	0%	0%	0%	11%	0%	0%	21%	28
TALOUDEN VUOSITULOT	20 000 € tai alle	82%	6%	0%	0%	6%	0%	0%	0%	0%	18%	17
	20 001-30 000 €	75%	0%	0%	0%	0%	0%	6%	0%	0%	19%	16
	30 001-40 000 €	73%	13%	7%	7%	0%	0%	7%	0%	0%	20%	15
	40 001-50 000 €	44%	11%	0%	0%	0%	0%	22%	0%	0%	44%	18
	Yli 50 000 €	79%	0%	7%	0%	0%	0%	0%	0%	0%	21%	14
	Eos/ei vastausta	60%	10%	0%	0%	0%	0%	23%	0%	0%	33%	40
TULEEKO TEJUKA TILATTUNA	Ei	67%	0%	0%	0%	0%	0%	11%	0%	0%	33%	9
	Kyllä	67%	8%	2%	1%	1%	0%	13%	0%	0%	27%	111
TALOUDEN PÄIVITTÄISTAVARAOSTOSTEN TEKIJÄ	Vastaaja itse	69%	6%	0%	0%	2%	0%	18%	0%	0%	23%	62
	Vastaaja ja muut kuin vastaaja yhdessä	67%	9%	6%	3%	0%	0%	9%	0%	0%	27%	33
	Muut kuin vastaaja	60%	8%	0%	0%	0%	0%	4%	0%	0%	40%	25

MISTÄ TIEDOTUSVÄLINEESTÄ SAA PARHAITEN TIETOA SEURAAVISTA ASIOISTA?

		TEUVAN ERIKOISTAVARAKAUPPOJEN TARJOUKSET										KAIKKI
		Tejuka	Ilkka	Suupohjan Seutu	Pohjalainen	Televisio	Radio	Kotiin jaetut suorainokset	Internet	Muu	Ei osaa sanoa	n=
KAIKKI		48%	1%	3%	2%	0%	0%	14%	0%	0%	38%	120
SUKUPUOLI	Mies	40%	2%	5%	3%	0%	0%	18%	0%	0%	38%	60
	Nainen	57%	0%	2%	0%	0%	0%	10%	0%	0%	38%	60
IKÄ	15-24 vuotta	65%	0%	6%	6%	0%	0%	0%	0%	0%	35%	17
	25-34 vuotta	42%	0%	0%	0%	0%	0%	8%	0%	0%	50%	12
	35-44 vuotta	63%	0%	0%	0%	0%	0%	16%	0%	0%	26%	19
	45-59 vuotta	42%	3%	3%	3%	0%	0%	17%	0%	0%	39%	36
	60-79 vuotta	42%	0%	6%	0%	0%	0%	19%	0%	0%	42%	36
AMMATTIRYHMÄ	Työntekijä/Toimi-/virkahenkilö	42%	2%	4%	2%	0%	0%	15%	0%	0%	42%	52
	Johtava asema/yrittäjä	39%	0%	0%	6%	0%	0%	11%	0%	0%	50%	18
	Eläkeläinen	45%	0%	6%	0%	0%	0%	23%	0%	0%	35%	31
	Opiskelija	80%	0%	0%	0%	0%	0%	0%	0%	0%	20%	15
	Muu	75%	0%	0%	0%	0%	0%	0%	0%	0%	25%	4
ONKO LAPSIA	Ei ole lapsia	44%	1%	4%	3%	0%	0%	16%	0%	0%	41%	80
	Kyllä, nuorin alle 7 vuotta	58%	0%	0%	0%	0%	0%	8%	0%	0%	33%	12
	Kyllä, nuorin 7-17 vuotta	57%	0%	4%	0%	0%	0%	11%	0%	0%	32%	28
TALOUDEN VUOSITULOT	20 000 € tai alle	65%	0%	6%	6%	0%	0%	18%	0%	0%	24%	17
	20 001-30 000 €	50%	0%	0%	0%	0%	0%	19%	0%	0%	31%	16
	30 001-40 000 €	47%	0%	7%	7%	0%	0%	7%	0%	0%	47%	15
	40 001-50 000 €	39%	0%	0%	0%	0%	0%	11%	0%	0%	50%	18
	Yli 50 000 €	57%	0%	7%	0%	0%	0%	29%	0%	0%	14%	14
	Eos/ei vastausta	43%	3%	3%	0%	0%	0%	10%	0%	0%	48%	40
TULEEKO TEJUKA TILATTUNA	Ei	44%	0%	0%	0%	0%	0%	11%	0%	0%	56%	9
	Kyllä	49%	1%	4%	2%	0%	0%	14%	0%	0%	37%	111
TALOUDEN PÄIVITTÄISTAVARAOSTOSTEN TEKIJÄ	Vastaaja itse	50%	0%	2%	2%	0%	0%	16%	0%	0%	40%	62
	Vastaaja ja muut kuin vastaaja yhdessä	52%	3%	9%	3%	0%	0%	12%	0%	0%	27%	33
	Muut kuin vastaaja	40%	0%	0%	0%	0%	0%	12%	0%	0%	48%	25

MISTÄ TIEDOTUSVÄLINEESTÄ SAA PARHAITEN TIETOA SEURAAVISTA ASIOISTA?

		TEUVAN ALUEELLA TARJOTTAVAT PALVELUT										KAIKKI
		Tejuka	Ilkka	Suupohjan Seutu	Pohjalainen	Televisio	Radio	Kotiin jaetut suorainokset	Internet	Muu	Ei osaa sanoa	n=
KAIKKI		83%	2%	3%	1%	0%	0%	1%	6%	2%	15%	120
SUKUPUOLI	Mies	80%	2%	5%	2%	0%	0%	2%	5%	0%	15%	60
	Nainen	85%	2%	0%	0%	0%	0%	0%	7%	3%	15%	60
IKÄ	15-24 vuotta	76%	0%	6%	6%	0%	0%	0%	18%	0%	18%	17
	25-34 vuotta	92%	0%	8%	0%	0%	0%	0%	0%	0%	8%	12
	35-44 vuotta	84%	0%	0%	0%	0%	0%	0%	11%	0%	16%	19
	45-59 vuotta	81%	3%	3%	0%	0%	0%	3%	3%	3%	17%	36
	60-79 vuotta	83%	3%	0%	0%	0%	0%	0%	3%	3%	14%	36
AMMATTIRYHMÄ	Työntekijä/Toimi-/virkahenkilö	85%	2%	6%	2%	0%	0%	0%	4%	2%	13%	52
	Johtava asema/yrittäjä	78%	0%	0%	0%	0%	0%	6%	6%	0%	22%	18
	Eläkeläinen	81%	3%	0%	0%	0%	0%	0%	3%	3%	16%	31
	Opiskelija	80%	0%	0%	0%	0%	0%	0%	20%	0%	13%	15
	Muu	100%	0%	0%	0%	0%	0%	0%	0%	0%	0%	4
ONKO LAPSIA	Ei ole lapsia	84%	1%	4%	1%	0%	0%	0%	4%	3%	15%	80
	Kyllä, nuorin alle 7 vuotta	100%	0%	0%	0%	0%	0%	8%	8%	0%	0%	12
	Kyllä, nuorin 7-17 vuotta	71%	4%	0%	0%	0%	0%	0%	11%	0%	21%	28
TALOUDEN VUOSITULOT	20 000 € tai alle	88%	0%	0%	0%	0%	0%	0%	6%	0%	12%	17
	20 001-30 000 €	88%	0%	6%	0%	0%	0%	0%	0%	6%	13%	16
	30 001-40 000 €	73%	0%	7%	7%	0%	0%	0%	7%	0%	20%	15
	40 001-50 000 €	83%	6%	6%	0%	0%	0%	0%	11%	0%	11%	18
	Yli 50 000 €	100%	0%	0%	0%	0%	0%	0%	7%	0%	0%	14
	Eos/ei vastausta	75%	3%	0%	0%	0%	0%	3%	5%	3%	23%	40
TULEEKO TEJUKA TILATTUNA	Ei	89%	0%	11%	0%	0%	0%	0%	0%	0%	11%	9
	Kyllä	82%	2%	2%	1%	0%	0%	1%	6%	2%	15%	111
TALOUDEN PÄIVITTÄISTAVARAOSTOSTEN TEKIJÄ	Vastaaja itse	82%	2%	0%	0%	0%	0%	0%	3%	3%	18%	62
	Vastaaja ja muut kuin vastaaja yhdessä	94%	0%	6%	3%	0%	0%	0%	9%	0%	3%	33
	Muut kuin vastaaja	68%	4%	4%	0%	0%	0%	4%	8%	0%	24%	25

MISTÄ TIEDOTUSVÄLINEESTÄ SAA PARHAITEN TIETOA SEURAAVISTA ASIOISTA?

		LUKIJOIDEN OMAT ILMOITUKSET										KAIKKI
		Tejuka	Ilkka	Suupohjan Seutu	Pohjalainen	Televisio	Radio	Kotiin jaetut suoramainokset	Internet	Muu	Ei osaa sanoa	n=
KAIKKI		53%	27%	19%	8%	0%	0%	1%	6%	3%	23%	120
SUKUPUOLI	Mies	53%	30%	17%	8%	0%	0%	0%	8%	2%	20%	60
	Nainen	53%	23%	22%	7%	0%	0%	2%	3%	5%	25%	60
IKÄ	15-24 vuotta	47%	24%	18%	12%	0%	0%	0%	18%	0%	24%	17
	25-34 vuotta	58%	17%	33%	8%	0%	0%	0%	8%	0%	25%	12
	35-44 vuotta	58%	21%	21%	5%	0%	0%	0%	0%	5%	21%	19
	45-59 vuotta	50%	33%	17%	6%	0%	0%	0%	6%	6%	19%	36
	60-79 vuotta	56%	28%	17%	8%	0%	0%	3%	3%	3%	25%	36
AMMATTIRYHMÄ	Työntekijä/Toimi-/virkahenkilö	54%	31%	29%	12%	0%	0%	0%	4%	6%	15%	52
	Johtava asema/yritystjohtaja	78%	17%	6%	6%	0%	0%	0%	6%	0%	17%	18
	Eläkeläinen	48%	23%	13%	3%	0%	0%	3%	3%	3%	35%	31
	Opiskelija	33%	33%	20%	7%	0%	0%	0%	13%	0%	27%	15
	Muu	50%	25%	0%	0%	0%	0%	0%	25%	0%	25%	4
ONKO LAPSLAPSI	Ei ole lapsia	51%	29%	21%	8%	0%	0%	1%	5%	4%	25%	80
	Kyllä, nuorin alle 7 vuotta	75%	8%	0%	0%	0%	0%	0%	8%	0%	17%	12
	Kyllä, nuorin 7-17 vuotta	50%	29%	21%	11%	0%	0%	0%	7%	4%	18%	28
TALOUDEN VUOSITULOT	20 000 € tai alle	65%	18%	12%	12%	0%	0%	0%	0%	6%	24%	17
	20 001-30 000 €	31%	19%	19%	6%	0%	0%	0%	6%	0%	38%	16
	30 001-40 000 €	47%	13%	20%	7%	0%	0%	0%	7%	7%	27%	15
	40 001-50 000 €	56%	39%	28%	6%	0%	0%	0%	0%	0%	11%	18
	Yli 50 000 €	71%	29%	14%	14%	0%	0%	0%	0%	7%	7%	14
	Eos/ei vastausta	53%	33%	20%	5%	0%	0%	3%	13%	3%	25%	40
TULEEKO TEJUKA TILATTUNA	Ei	44%	44%	44%	11%	0%	0%	0%	11%	11%	22%	9
	Kyllä	54%	25%	17%	7%	0%	0%	1%	5%	3%	23%	111
TALOUDEN PÄIVITTÄISTAVARAOSTOSTEN TEKIJÄ	Vastaaja itse	47%	29%	19%	8%	0%	0%	2%	3%	5%	26%	62
	Vastaaja ja muut kuin vastaaja yhdessä	67%	18%	24%	9%	0%	0%	0%	3%	0%	18%	33
	Muut kuin vastaaja	52%	32%	12%	4%	0%	0%	0%	16%	4%	20%	25

MILLE TIEDOTUSVÄLINEELLE SEURAAVAT OMINAISUUDET SOPIVAT PARHAITEN?

		TARPEELLINEN									KAIKKI
		Tejuka	Ilkka	Suupohjan Seutu	Pohjalainen	Televisio	Radio	Kotiin jaetut suoramainokset	Muu	Ei osaa sanoa	n=
KAIKKI		73%	30%	12%	13%	4%	11%	0%	5%	10%	120
SUKUPUOLI	Mies	73%	28%	12%	17%	3%	7%	0%	8%	10%	60
	Nainen	73%	32%	12%	10%	5%	15%	0%	2%	10%	60
IKÄ	15-24 vuotta	76%	47%	24%	29%	0%	0%	0%	12%	6%	17
	25-34 vuotta	75%	8%	8%	8%	0%	17%	0%	8%	17%	12
	35-44 vuotta	68%	37%	0%	5%	5%	16%	0%	11%	5%	19
	45-59 vuotta	81%	25%	14%	19%	0%	3%	0%	3%	6%	36
	60-79 vuotta	67%	31%	11%	6%	11%	19%	0%	0%	17%	36
AMMATTIRYHMÄ	Työntekijä/Toimi-/virkahenkilö	77%	27%	12%	17%	4%	12%	0%	8%	6%	52
	Johtava asema/yrittäjä	61%	17%	17%	17%	0%	6%	0%	6%	22%	18
	Eläkeläinen	68%	32%	10%	3%	10%	16%	0%	0%	16%	31
	Opiskelija	80%	53%	13%	20%	0%	0%	0%	7%	0%	15
	Muu	100%	25%	0%	0%	0%	25%	0%	0%	0%	4
ONKO LAPSIA	Ei ole lapsia	71%	29%	14%	13%	5%	11%	0%	4%	13%	80
	Kyllä, nuorin alle 7 vuotta	83%	8%	0%	0%	0%	17%	0%	8%	8%	12
	Kyllä, nuorin 7-17 vuotta	75%	43%	11%	21%	4%	7%	0%	7%	4%	28
TALouden VUOSITULOT	20 000 € tai alle	82%	29%	6%	12%	6%	18%	0%	0%	6%	17
	20 001-30 000 €	88%	25%	13%	25%	0%	6%	0%	0%	6%	16
	30 001-40 000 €	73%	20%	13%	20%	13%	13%	0%	7%	0%	15
	40 001-50 000 €	72%	39%	6%	6%	0%	11%	0%	11%	0%	18
	Yli 50 000 €	71%	43%	7%	14%	0%	0%	0%	7%	0%	14
	Eos/ei vastausta	65%	28%	18%	10%	5%	13%	0%	5%	25%	40
TULEEKO TEJUKA TILATTUNA	Ei	56%	33%	11%	22%	0%	11%	0%	22%	11%	9
	Kyllä	75%	30%	12%	13%	5%	11%	0%	4%	10%	111
TALouden PÄIVITTÄISTAVARAOSTEN TEKIJÄ	Vastaaja itse	77%	31%	11%	13%	5%	13%	0%	3%	8%	62
	Vastaaja ja muut kuin vastaaja yhdessä	73%	27%	15%	15%	6%	9%	0%	0%	15%	33
	Muut kuin vastaaja	64%	32%	8%	12%	0%	8%	0%	16%	8%	25

MILLE TIEDOTUSVÄLINEELLE SEURAAVAT OMINAISUUDET SOPIVAT PARHAITEN?

		HYÖDYLLINEN									KAIKKI
		Tejuka	Ilkka	Suupohjan Seutu	Pohjalainen	Televisio	Radio	Kotiin jaetut suorainokset	Muu	Ei osaa sanoa	n=
KAIKKI		68%	32%	12%	15%	6%	4%	1%	8%	13%	120
SUKUPUOLI	Mies	67%	33%	17%	23%	5%	2%	2%	10%	13%	60
	Nainen	70%	30%	7%	7%	7%	7%	0%	7%	13%	60
IKÄ	15-24 vuotta	71%	53%	29%	29%	0%	0%	0%	24%	6%	17
	25-34 vuotta	75%	17%	17%	17%	0%	8%	0%	8%	17%	12
	35-44 vuotta	63%	32%	0%	5%	5%	0%	5%	21%	0%	19
	45-59 vuotta	72%	33%	11%	11%	6%	0%	0%	3%	17%	36
	60-79 vuotta	64%	25%	8%	17%	11%	11%	0%	0%	19%	36
AMMATTIRYHMÄ	Työntekijä/Toimi-/virkahenkilö	67%	35%	13%	19%	8%	4%	2%	10%	10%	52
	Johtava asema/yrittäjä	50%	17%	11%	17%	0%	0%	0%	6%	33%	18
	Eläkeläinen	74%	23%	6%	10%	10%	10%	0%	0%	16%	31
	Opiskelija	73%	60%	20%	13%	0%	0%	0%	27%	0%	15
	Muu	100%	25%	0%	0%	0%	0%	0%	0%	0%	4
ONKO LAPSIA	Ei ole lapsia	68%	29%	14%	16%	8%	6%	0%	4%	18%	80
	Kyllä, nuorin alle 7 vuotta	75%	8%	0%	0%	0%	0%	8%	17%	8%	12
	Kyllä, nuorin 7-17 vuotta	68%	50%	11%	18%	4%	0%	0%	18%	4%	28
TALouden VUOSITULOT	20 000 € tai alle	59%	18%	0%	18%	0%	6%	0%	6%	24%	17
	20 001-30 000 €	81%	25%	13%	13%	13%	0%	0%	6%	6%	16
	30 001-40 000 €	60%	27%	7%	20%	7%	7%	0%	7%	13%	15
	40 001-50 000 €	67%	33%	11%	0%	6%	0%	6%	11%	6%	18
	Yli 50 000 €	71%	50%	7%	29%	0%	0%	0%	7%	7%	14
	Eos/ei vastausta	70%	35%	20%	15%	8%	8%	0%	10%	18%	40
TULEEKO TEJUKA TILATTUNA	Ei	78%	44%	33%	11%	0%	11%	0%	0%	11%	9
	Kyllä	68%	31%	10%	15%	6%	4%	1%	9%	14%	111
TALouden PÄIVITTÄISTAVARAOSTEN TEKIJÄ	Vastaaja itse	73%	29%	8%	10%	6%	5%	0%	5%	11%	62
	Vastaaja ja muut kuin vastaaja yhdessä	67%	33%	15%	24%	6%	3%	0%	0%	15%	33
	Muut kuin vastaaja	60%	36%	16%	16%	4%	4%	4%	28%	16%	25

MILLE TIEDOTUSVÄLINEELLE SEURAAVAT OMINAISUUDET SOPIVAT PARHAITEN?

		LÄHEINEN									KAIKKI
		Tejuka	Ilkka	Suupohjan Seutu	Pohjalainen	Televisio	Radio	Kotiin jaetut suorainokset	Muu	Ei osaa sanoa	n=
KAIKKI		64%	13%	3%	7%	7%	4%	0%	4%	19%	120
SUKUPUOLI	Mies	65%	15%	2%	10%	5%	5%	0%	3%	20%	60
	Nainen	63%	10%	3%	3%	8%	3%	0%	5%	18%	60
IKÄ	15-24 vuotta	65%	18%	6%	6%	6%	0%	0%	0%	24%	17
	25-34 vuotta	42%	8%	0%	8%	0%	0%	0%	8%	50%	12
	35-44 vuotta	79%	11%	0%	0%	5%	0%	0%	11%	0%	19
	45-59 vuotta	72%	17%	3%	11%	11%	6%	0%	3%	8%	36
	60-79 vuotta	56%	8%	3%	6%	6%	8%	0%	3%	28%	36
AMMATTIRYHMÄ	Työntekijä/Toimi-/virkahenkilö	63%	13%	2%	6%	10%	4%	0%	6%	15%	52
	Johtava asema/yrittäjä	72%	6%	6%	6%	0%	6%	0%	0%	22%	18
	Eläkeläinen	55%	6%	3%	10%	6%	6%	0%	6%	26%	31
	Opiskelija	73%	27%	0%	7%	7%	0%	0%	0%	13%	15
	Muu	75%	25%	0%	0%	0%	0%	0%	0%	25%	4
ONKO LAPSIA	Ei ole lapsia	58%	15%	4%	6%	8%	6%	0%	6%	23%	80
	Kyllä, nuorin alle 7 vuotta	83%	8%	0%	0%	0%	0%	0%	0%	17%	12
	Kyllä, nuorin 7-17 vuotta	75%	7%	0%	11%	7%	0%	0%	0%	11%	28
TALOUDEN VUOSITULOT	20 000 € tai alle	65%	18%	0%	18%	0%	6%	0%	0%	18%	17
	20 001-30 000 €	63%	13%	6%	6%	13%	6%	0%	6%	25%	16
	30 001-40 000 €	73%	13%	13%	20%	7%	7%	0%	0%	7%	15
	40 001-50 000 €	83%	6%	0%	0%	6%	0%	0%	0%	11%	18
	Yli 50 000 €	79%	7%	0%	7%	0%	7%	0%	0%	7%	14
	Eos/ei vastausta	48%	15%	0%	0%	10%	3%	0%	8%	30%	40
TULEEKO TEJUKA TILATTUNA	Ei	33%	33%	0%	0%	0%	0%	0%	22%	33%	9
	Kyllä	67%	11%	3%	7%	7%	5%	0%	3%	18%	111
TALOUDEN PÄIVITTÄISTAVARAOSTEN TEKIJÄ	Vastaaja itse	68%	13%	3%	6%	6%	3%	0%	6%	15%	62
	Vastaaja ja muut kuin vastaaja yhdessä	58%	15%	3%	6%	9%	6%	0%	3%	18%	33
	Muut kuin vastaaja	64%	8%	0%	8%	4%	4%	0%	0%	32%	25

MILLE TIEDOTUSVÄLINEELLE SEURAAVAT OMINAISUUDET SOPIVAT PARHAITEN?

		KIINNOSTAVA									KAIKKI
		Tejuka	Ilkka	Suupohjan Seutu	Pohjalainen	Televisio	Radio	Kotiin jaetut suorainokset	Muu	Ei osaa sanoa	n=
KAIKKI		68%	26%	11%	11%	9%	5%	0%	4%	18%	120
SUKUPUOLI	Mies	60%	28%	7%	15%	7%	2%	0%	5%	23%	60
	Nainen	75%	23%	15%	7%	12%	8%	0%	3%	12%	60
IKÄ	15-24 vuotta	65%	41%	6%	6%	12%	6%	0%	6%	18%	17
	25-34 vuotta	58%	8%	0%	8%	0%	0%	0%	8%	25%	12
	35-44 vuotta	79%	16%	5%	5%	5%	0%	0%	16%	5%	19
	45-59 vuotta	72%	28%	22%	22%	14%	3%	0%	0%	11%	36
	60-79 vuotta	61%	28%	8%	6%	8%	11%	0%	0%	28%	36
AMMATTIRYHMÄ	Työntekijä/Toimi-/virkahenkilö	71%	21%	13%	12%	10%	4%	0%	6%	13%	52
	Johtava asema/yrittäjä	67%	17%	17%	17%	6%	0%	0%	6%	22%	18
	Eläkeläinen	58%	26%	6%	6%	10%	10%	0%	0%	29%	31
	Opiskelija	67%	53%	7%	13%	13%	7%	0%	7%	7%	15
	Muu	100%	25%	0%	0%	0%	0%	0%	0%	0%	4
ONKO LAPSIA	Ei ole lapsia	63%	26%	13%	10%	10%	6%	0%	4%	21%	80
	Kyllä, nuorin alle 7 vuotta	83%	17%	0%	0%	0%	0%	0%	8%	8%	12
	Kyllä, nuorin 7-17 vuotta	75%	29%	11%	18%	11%	4%	0%	4%	11%	28
TALOUDEN VUOSITULOT	20 000 € tai alle	65%	29%	6%	6%	6%	6%	0%	0%	24%	17
	20 001-30 000 €	75%	19%	25%	25%	13%	6%	0%	0%	13%	16
	30 001-40 000 €	73%	20%	13%	20%	7%	7%	0%	7%	13%	15
	40 001-50 000 €	72%	33%	11%	0%	6%	0%	0%	0%	11%	18
	Yli 50 000 €	71%	29%	7%	14%	7%	0%	0%	14%	7%	14
	Eos/ei vastausta	60%	25%	8%	8%	13%	8%	0%	5%	25%	40
TULEEKO TEJUKA TILATTUNA	Ei	56%	33%	11%	11%	0%	0%	0%	22%	22%	9
	Kyllä	68%	25%	11%	11%	10%	5%	0%	3%	17%	111
TALOUDEN PÄIVITTÄISTAVARAOSTOSTEN TEKIJÄ	Vastaaja itse	76%	27%	18%	13%	8%	5%	0%	3%	11%	62
	Vastaaja ja muut kuin vastaaja yhdessä	52%	18%	3%	6%	12%	6%	0%	3%	30%	33
	Muut kuin vastaaja	68%	32%	4%	12%	8%	4%	0%	8%	16%	25

MILLE TIEDOTUSVÄLINEELLE SEURAAVAT OMINAISUUDET SOPIVAT PARHAITEN?

		PAIKKAKUNNAN PUOLESTAPUHUJA									KAIKKI
		Tejuka	Ilkka	Suupohjan Seutu	Pohjalainen	Televisio	Radio	Kotiin jaetut suoramainokset	Muu	Ei osaa sanoa	n=
KAIKKI		73%	8%	3%	3%	0%	0%	0%	3%	24%	120
SUKUPUOLI	Mies	73%	5%	5%	5%	0%	0%	0%	2%	25%	60
	Nainen	73%	10%	2%	2%	0%	0%	0%	3%	23%	60
IKÄ	15-24 vuotta	71%	18%	12%	12%	0%	0%	0%	0%	24%	17
	25-34 vuotta	92%	8%	8%	0%	0%	0%	0%	8%	8%	12
	35-44 vuotta	74%	0%	0%	0%	0%	0%	0%	11%	21%	19
	45-59 vuotta	72%	6%	3%	0%	0%	0%	0%	0%	28%	36
	60-79 vuotta	69%	8%	0%	6%	0%	0%	0%	0%	28%	36
AMMATTIRYHMÄ	Työntekijä/Toimi-/virkahenkilö	83%	4%	4%	6%	0%	0%	0%	6%	13%	52
	Johtava asema/yrittäjä	67%	6%	6%	0%	0%	0%	0%	0%	33%	18
	Eläkeläinen	65%	10%	0%	0%	0%	0%	0%	0%	35%	31
	Opiskelija	67%	20%	7%	7%	0%	0%	0%	0%	27%	15
	Muu	75%	0%	0%	0%	0%	0%	0%	0%	25%	4
ONKO LAPSIA	Ei ole lapsia	69%	9%	4%	4%	0%	0%	0%	3%	29%	80
	Kyllä, nuorin alle 7 vuotta	83%	0%	0%	0%	0%	0%	0%	0%	17%	12
	Kyllä, nuorin 7-17 vuotta	82%	7%	4%	4%	0%	0%	0%	4%	14%	28
TALouden VUOSITULOT	20 000 € tai alle	71%	6%	0%	6%	0%	0%	0%	0%	24%	17
	20 001-30 000 €	75%	6%	0%	6%	0%	0%	0%	0%	25%	16
	30 001-40 000 €	93%	7%	13%	7%	0%	0%	0%	0%	7%	15
	40 001-50 000 €	83%	11%	0%	0%	0%	0%	0%	6%	11%	18
	Yli 50 000 €	86%	0%	7%	0%	0%	0%	0%	7%	14%	14
	Eos/ei vastausta	58%	10%	3%	3%	0%	0%	0%	3%	40%	40
TULEEKO TEJUKA TILATTUNA	Ei	89%	22%	11%	0%	0%	0%	0%	11%	11%	9
	Kyllä	72%	6%	3%	4%	0%	0%	0%	2%	25%	111
TALouden PÄIVITTÄISTAVARAOSTEN TEKIJÄ	Vastaaja itse	74%	8%	2%	3%	0%	0%	0%	3%	23%	62
	Vastaaja ja muut kuin vastaaja yhdessä	76%	9%	9%	6%	0%	0%	0%	3%	24%	33
	Muut kuin vastaaja	68%	4%	0%	0%	0%	0%	0%	0%	28%	25

MILLE TIEDOTUSVÄLINEELLE SEURAAVAT OMINAISUUDET SOPIVAT PARHAITEN?

		TÄRKEÄ PAIKKAKUNNAN HENGEN LUOJA									KAIKKI
		Tejuka	Ilkka	Suupohjan Seutu	Pohjalainen	Televisio	Radio	Kotiin jaetut suoramainokset	Muu	Ei osaa sanoa	n=
KAIKKI		59%	2%	2%	1%	1%	0%	0%	1%	40%	120
SUKUPUOLI	Mies	53%	2%	2%	2%	2%	0%	0%	0%	47%	60
	Nainen	65%	2%	2%	0%	0%	0%	0%	2%	33%	60
IKÄ	15-24 vuotta	47%	6%	6%	6%	0%	0%	0%	0%	53%	17
	25-34 vuotta	67%	0%	0%	0%	0%	0%	0%	0%	33%	12
	35-44 vuotta	74%	0%	0%	0%	5%	0%	0%	0%	26%	19
	45-59 vuotta	64%	3%	3%	0%	0%	0%	0%	3%	33%	36
	60-79 vuotta	50%	0%	0%	0%	0%	0%	0%	0%	50%	36
AMMATTIRYHMÄ	Työntekijä/Toimi-/virkahenkilö	73%	0%	0%	0%	2%	0%	0%	2%	25%	52
	Johtava asema/yrittäjä	56%	6%	6%	0%	0%	0%	0%	0%	44%	18
	Eläkeläinen	42%	0%	0%	0%	0%	0%	0%	0%	58%	31
	Opiskelija	47%	7%	7%	7%	0%	0%	0%	0%	53%	15
	Muu	75%	0%	0%	0%	0%	0%	0%	0%	25%	4
ONKO LAPSIA	Ei ole lapsia	55%	1%	1%	0%	0%	0%	0%	0%	45%	80
	Kyllä, nuorin alle 7 vuotta	67%	0%	0%	0%	0%	0%	0%	0%	33%	12
	Kyllä, nuorin 7-17 vuotta	68%	4%	4%	4%	4%	0%	0%	4%	29%	28
TALOUDEN VUOSITULOT	20 000 € tai alle	65%	0%	0%	0%	0%	0%	0%	0%	35%	17
	20 001-30 000 €	63%	0%	0%	0%	0%	0%	0%	6%	31%	16
	30 001-40 000 €	73%	7%	7%	0%	7%	0%	0%	0%	27%	15
	40 001-50 000 €	78%	0%	0%	0%	0%	0%	0%	0%	22%	18
	Yli 50 000 €	71%	0%	0%	0%	0%	0%	0%	0%	29%	14
	Eos/ei vastausta	38%	3%	3%	3%	0%	0%	0%	0%	63%	40
TULEEKO TEJUKA TILATTUNA	Ei	67%	0%	0%	0%	0%	0%	0%	0%	33%	9
	Kyllä	59%	2%	2%	1%	1%	0%	0%	1%	41%	111
TALOUDEN PÄIVITTÄISTAVARAOSTEN TEKIJÄ	Vastaaja itse	69%	2%	2%	0%	2%	0%	0%	2%	29%	62
	Vastaaja ja muut kuin vastaaja yhdessä	58%	3%	3%	3%	0%	0%	0%	0%	42%	33
	Muut kuin vastaaja	36%	0%	0%	0%	0%	0%	0%	0%	64%	25

AIHEALUEET, JOISTA HALUAISI LUKEA ENEMMÄN

		AIHEALUEET								KAIKKI
		Henkilöhaastattelut	Urheilu	Uutiset kunnallisesta päätöksenteosta	Ns. katugallupit teuvavaikasten mielipiteistä	Yhdistysten toiminta	Seurakuntaa kokevat uutiset	Tapahtumia koskevat selostukset	Ei osaa sanoa	n=
KAIKKI		46%	17%	33%	48%	36%	18%	41%	14%	120
SUKUPUOLI	Mies	50%	27%	37%	48%	37%	10%	37%	15%	60
	Nainen	42%	7%	30%	48%	35%	25%	45%	13%	60
IKÄ	15-24 vuotta	35%	35%	12%	65%	41%	0%	47%	0%	17
	25-34 vuotta	50%	17%	25%	42%	50%	17%	50%	17%	12
	35-44 vuotta	53%	16%	42%	42%	26%	11%	63%	5%	19
	45-59 vuotta	36%	3%	31%	44%	31%	17%	33%	25%	36
	60-79 vuotta	56%	22%	44%	50%	39%	31%	31%	14%	36
AMMATTIRYHMÄ	Työntekijä/Toimi-/virkahenkilö	40%	15%	35%	50%	37%	17%	42%	15%	52
	Johtava asema/yrittäjä	67%	6%	39%	28%	39%	17%	56%	17%	18
	Eiäkeläinen	48%	26%	39%	45%	32%	26%	26%	19%	31
	Opiskelija	27%	20%	20%	67%	40%	0%	53%	0%	15
	Muu	75%	0%	0%	75%	25%	25%	25%	0%	4
ONKO LAPSIA	Ei ole lapsia	49%	20%	36%	48%	36%	20%	40%	18%	80
	Kyllä, nuorin alle 7 vuotta	50%	8%	33%	50%	42%	25%	58%	0%	12
	Kyllä, nuorin 7-17 vuotta	36%	11%	25%	50%	32%	7%	36%	11%	28
TALOUDEN VUOSITULOT	20 000 € tai alle	53%	35%	29%	59%	41%	41%	35%	12%	17
	20 001-30 000 €	56%	13%	31%	63%	31%	25%	44%	13%	16
	30 001-40 000 €	47%	13%	27%	40%	47%	13%	53%	0%	15
	40 001-50 000 €	28%	22%	50%	39%	33%	11%	39%	22%	18
	Yli 50 000 €	43%	7%	36%	21%	29%	14%	50%	29%	14
Eos/ei vastausta	48%	13%	30%	55%	35%	10%	35%	13%	40	
TULEEKO TEJUKA TILATTUNA	Ei	33%	44%	22%	44%	44%	0%	78%	22%	9
	Kyllä	47%	14%	34%	49%	35%	19%	38%	14%	111
TALOUDEN PÄIVITTÄISTAVARAOSTOSTEN TEKIJÄ	Vastaaja itse	48%	11%	35%	44%	37%	26%	40%	13%	62
	Vastaaja ja muut kuin vastaaja yhdessä	52%	27%	39%	61%	48%	15%	48%	15%	33
	Muut kuin vastaaja	32%	16%	20%	44%	16%	0%	32%	16%	25

TEJUKAN KOTISIVUJEN KÄYTTÖ

		KÄYTTÖKOHEET							KAIKKI
		Lehden tilaamiseen	Ilmoitusaineiston jättämiseen	Lehden lukemiseen	Juttuvinkkien jättämiseen	Muuhun	Ei mihinkään	Ei osaa sanoa	n=
KAIKKI		2%	1%	6%	1%	2%	86%	6%	120
SUKUPUOLI	Mies	2%	0%	3%	2%	2%	85%	8%	60
	Nainen	2%	2%	8%	0%	2%	87%	3%	60
IKÄ	15-24 vuotta	0%	0%	12%	6%	6%	71%	12%	17
	25-34 vuotta	8%	8%	8%	0%	0%	75%	8%	12
	35-44 vuotta	0%	0%	16%	0%	5%	84%	0%	19
	45-59 vuotta	3%	0%	3%	0%	0%	94%	0%	36
	60-79 vuotta	0%	0%	0%	0%	0%	89%	11%	36
AMMATTIRYHMÄ	Työntekijä/Toimi-/virkahenkilö	0%	0%	8%	0%	2%	92%	0%	52
	Johtava asema/yrittäjä	6%	0%	0%	0%	0%	89%	6%	18
	Eläkeläinen	0%	0%	0%	0%	0%	90%	10%	31
	Opiskelija	0%	0%	13%	7%	7%	60%	20%	15
	Muu	25%	25%	25%	0%	0%	50%	0%	4
ONKO LAPSLA	Ei ole lapsia	1%	0%	3%	0%	1%	89%	8%	80
	Kyllä, nuorin alle 7 vuotta	8%	8%	8%	0%	0%	83%	0%	12
	Kyllä, nuorin 7-17 vuotta	0%	0%	14%	4%	4%	79%	4%	28
TALOUDEN VUOSITULOT	20 000 € tai alle	0%	0%	12%	0%	0%	82%	6%	17
	20 001-30 000 €	6%	6%	6%	0%	0%	88%	0%	16
	30 001-40 000 €	0%	0%	0%	0%	0%	100%	0%	15
	40 001-50 000 €	0%	0%	17%	0%	6%	78%	6%	18
	Yli 50 000 €	7%	0%	0%	7%	0%	79%	7%	14
	Eos/ei vastausta	0%	0%	3%	0%	3%	88%	10%	40
TULEEKO TEJUKA TILATTUNA	Ei	0%	0%	11%	0%	0%	89%	0%	9
	Kyllä	2%	1%	5%	1%	2%	86%	6%	111
TALOUDEN PÄIVITTÄISTAVARAOSTEN TEKIJÄ	Vastaaja itse	2%	2%	5%	0%	2%	89%	5%	62
	Vastaaja ja muut kuin vastaaja yhdessä	3%	0%	9%	0%	0%	82%	6%	33
	Muut kuin vastaaja	0%	0%	4%	4%	4%	84%	8%	25

MITÄ ASIOITA TEJUKASSA JA SEN TOIMINNASSA TULISI PARANTAA

		KOhteet										KAIKKI
		Asiakaspalvelua	Ilmoitusten kieliasua	Ilmoitusten sisältöä	Juttujen aihevalintaa	Juttujen kieliasua	Juttujen sisältöä	Lehden kuvia	Lehden ulkoasua	Muuta	Ei osaa sanoa	n=
KAIKKI		0%	0%	1%	13%	1%	6%	1%	0%	13%	74%	120
SUKUPUOLI	Mies	0%	0%	0%	12%	2%	8%	0%	0%	15%	73%	60
	Nainen	0%	0%	2%	13%	0%	3%	2%	0%	10%	75%	60
IKÄ	15-24 vuotta	0%	0%	0%	18%	0%	6%	6%	0%	29%	59%	17
	25-34 vuotta	0%	0%	0%	0%	0%	0%	0%	0%	0%	100%	12
	35-44 vuotta	0%	0%	5%	26%	0%	11%	0%	0%	21%	47%	19
	45-59 vuotta	0%	0%	0%	6%	0%	0%	0%	0%	8%	86%	36
	60-79 vuotta	0%	0%	0%	14%	3%	11%	0%	0%	8%	75%	36
AMMATTIRYHMÄ	Työntekijä/Toimi-/virkahenkilö	0%	0%	2%	12%	0%	6%	0%	0%	13%	73%	52
	Johtava asema/ryhtittäjä	0%	0%	0%	17%	0%	6%	0%	0%	11%	78%	18
	Eläkeläinen	0%	0%	0%	13%	3%	10%	0%	0%	6%	77%	31
	Opiskelija	0%	0%	0%	13%	0%	0%	7%	0%	27%	60%	15
	Muu	0%	0%	0%	0%	0%	0%	0%	0%	0%	100%	4
ONKO LAPsia	Ei ole lapsia	0%	0%	1%	11%	1%	5%	0%	0%	8%	79%	80
	Kyllä, nuorin alle 7 vuotta	0%	0%	0%	0%	0%	8%	0%	0%	17%	83%	12
	Kyllä, nuorin 7-17 vuotta	0%	0%	0%	21%	0%	7%	4%	0%	25%	57%	28
TALouden VUOSITULOT	20 000 € tai alle	0%	0%	0%	6%	6%	6%	0%	0%	6%	82%	17
	20 001-30 000 €	0%	0%	0%	13%	0%	6%	0%	0%	0%	88%	16
	30 001-40 000 €	0%	0%	0%	20%	0%	0%	0%	0%	13%	67%	15
	40 001-50 000 €	0%	0%	0%	0%	0%	11%	0%	0%	33%	67%	18
	Yli 50 000 €	0%	0%	0%	7%	0%	0%	0%	0%	14%	79%	14
	Eos/ei vastausta	0%	0%	3%	20%	0%	8%	3%	0%	10%	70%	40
TULEEKO TEJUKA TILATTUNA	Ei	0%	0%	11%	0%	0%	0%	0%	0%	0%	89%	9
	Kyllä	0%	0%	0%	14%	1%	6%	1%	0%	14%	73%	111
TALouden PÄIVITTÄISTAVARAOSTOSTEN TEKIJÄ	Vastaaja itse	0%	0%	2%	15%	0%	5%	0%	0%	10%	74%	62
	Vastaaja ja muut kuin vastaaja yhdessä	0%	0%	0%	12%	3%	6%	3%	0%	6%	79%	33
	Muut kuin vastaaja	0%	0%	0%	8%	0%	8%	0%	0%	28%	68%	25